

# Акты реализации

Для просмотра актов необходимо нажать левой кнопкой мыши на название **Акты реализации** в перечне.

The screenshot shows the CinemaboxBar application interface. On the left, a sidebar menu lists various document types, with 'Акты реализации' (Realization Acts) highlighted and circled in red. The main area displays a table of realization acts. The table has the following columns: Номер (Number), Дата (Date), Контрагент (Counterparty), Договор... (Contract...), Склад (Warehouse), Тип оплаты (Payment Type), Дата создания (Creation Date), Дата обновл... (Update Date), and Дата (Date). The data rows are as follows:



Номер	Дата	Контрагент	Догов...	Склад	Тип оплаты	Дата создания	Дата обновл...	Дата
0006	15.08.2025, 11:37	Розничный покупатель		Энгельс	Сертификат	18.08.2025, 1...	18.08.2025, 1...	18.08.
0005	29.07.2025, 12:27	Розничный покупатель		Энгельс	Сертификат	30.07.2025, 1...	30.07.2025, 1...	30.07.
0004	10.07.2025, 08:56	Розничный покупатель		Энгельс	Сертификат	14.07.2025, 0...	14.07.2025, 0...	14.07.
0003	07.07.2025, 14:30	Розничный покупатель		Энгельс	Сертификат	08.07.2025, 1...	08.07.2025, 1...	08.07.
0002	11.06.2025, 12:13	Розничный покупатель		Энгельс	Сертификат	04.07.2025, 1...	08.07.2025, 1...	08.07.
0001	01.06.2025, 09:45	Розничный покупатель		Энгельс		02.06.2025, 1...	08.07.2025, 1...	08.07.


В открывающемся меню указаны номер, дата, склады и т.п.




This screenshot is a zoomed-in view of the 'Акты реализации' section. The 'Акты реализации' menu item is highlighted in the sidebar. The table below shows the same data as the previous screenshot:

Номер	Дата	Контрагент	Догов...	Склад	Тип оплаты	Дата создания	Дата обновл...	Дата
0006	15.08.2025, 11:37	Розничный покупатель		Энгельс	Сертификат	18.08.2025, 1...	18.08.2025, 1...	18.08.
0005	29.07.2025, 12:27	Розничный покупатель		Энгельс	Сертификат	30.07.2025, 1...	30.07.2025, 1...	30.07.
0004	10.07.2025, 08:56	Розничный покупатель		Энгельс	Сертификат	14.07.2025, 0...	14.07.2025, 0...	14.07.
0003	07.07.2025, 14:30	Розничный покупатель		Энгельс	Сертификат	08.07.2025, 1...	08.07.2025, 1...	08.07.
0002	11.06.2025, 12:13	Розничный покупатель		Энгельс	Сертификат	04.07.2025, 1...	08.07.2025, 1...	08.07.
0001	01.06.2025, 09:45	Розничный покупатель		Энгельс		02.06.2025, 1...	08.07.2025, 1...	08.07.

Для создания акта реализации необходимо нажать на кнопку **Создать**.




Акты реализации  

**Создать** 

№	Дата	Контрагент	Догов...	Склад	Тип оплаты	Дата создания	Дата обновл...	Дата
0006	15.08.2025, 11:37	Розничный покупатель		Энгельс	Сертификат	18.08.2025, 1...	18.08.2025, 1...	18.08.
0005	29.07.2025, 12:27	Розничный покупатель		Энгельс	Сертификат	30.07.2025, 1...	30.07.2025, 1...	30.07.
0004	10.07.2025, 08:56	Розничный покупатель		Энгельс	Сертификат	14.07.2025, 0...	14.07.2025, 0...	14.07.
0003	07.07.2025, 14:30	Розничный покупатель		Энгельс	Сертификат	08.07.2025, 1...	08.07.2025, 1...	08.07.
0002	11.06.2025, 12:13	Розничный покупатель		Энгельс	Сертификат	04.07.2025, 1...	08.07.2025, 1...	08.07.
0001	01.06.2025, 09:45	Розничный покупатель		Энгельс		02.06.2025, 1...	08.07.2025, 1...	08.07.

В открывающемся меню необходимо указать дату, склад и заполнить элементы документа. Для сохранения акта необходимо нажать на кнопку **Сохранить**. Акт реализации автоматически отобразится во вкладке.

Акты реализации  **Создание акта реализации**  

**Основное** Элементы документа

Номер \*

Дата \*


Контрагент  + ▾

Склад \*  + ▾

Договор  + ▾

Тип оплаты  ▾

Комментарий



**Сохранить**

Акты реализации x Создание акта реализации ↻ x

Основное **Элементы документа**

№.	Товар	Количество	Цена единицы	НДС, ставка	НДС, сумма	Сумма без Н...	Сумма с Н
1		+ ▾		Без НДС ▾			
Итого:					0	0	0

Сохранить ←

Revision #2

Created 18 July 2025 12:14:32 by Екатерина Соколова

Updated 16 April 2026 14:27:12 by Екатерина Соколова