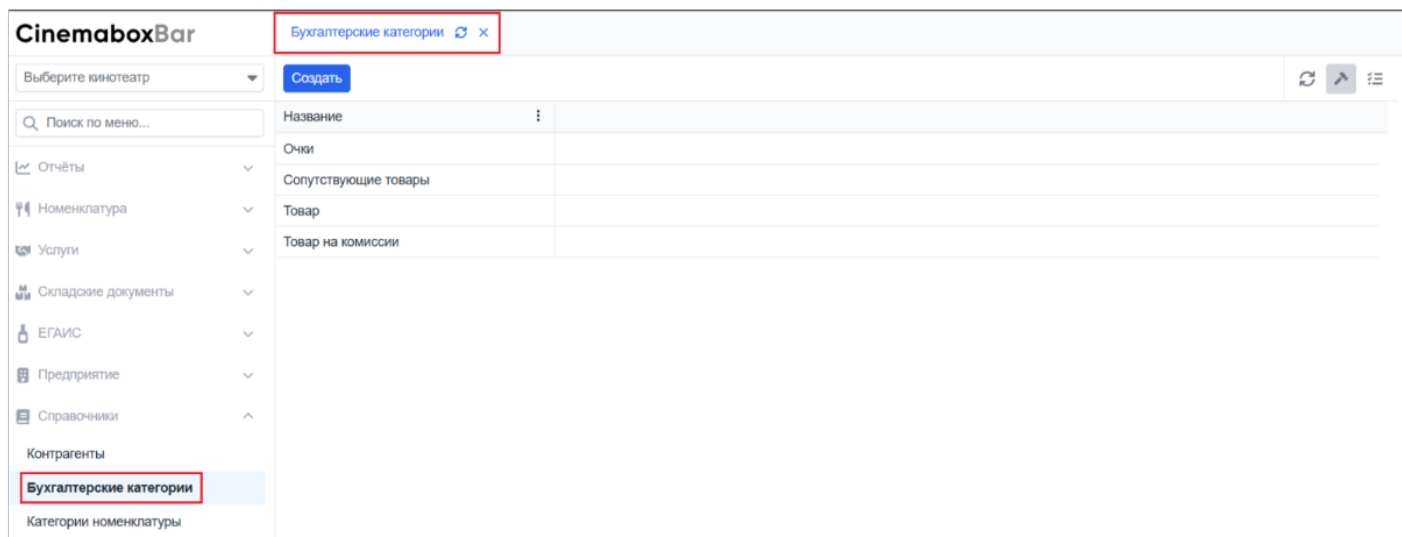


Бухгалтерские категории

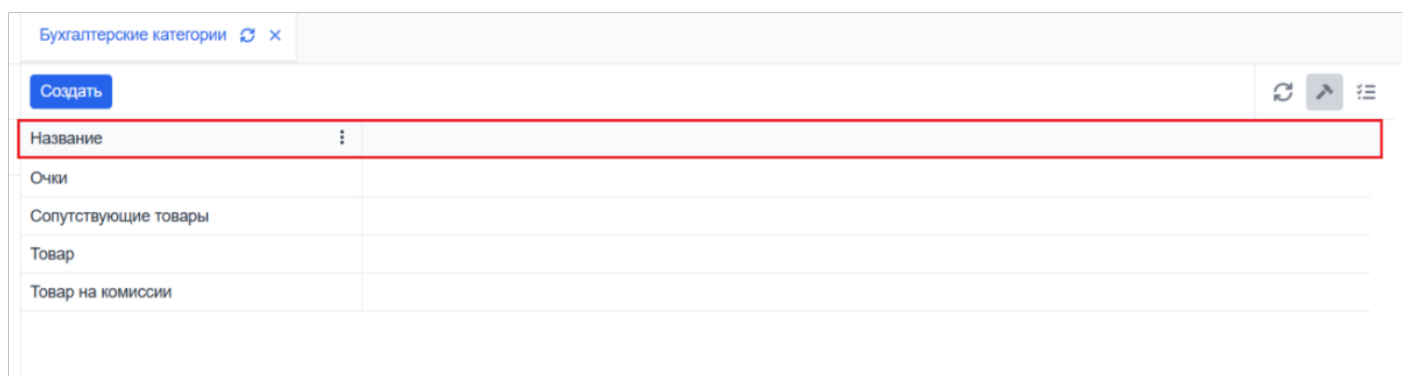
Для просмотра категорий необходимо нажать левой кнопкой мыши на название **Бухгалтерские категории** в перечне.



The screenshot shows the CinemaboxBar application interface. At the top, there is a header with the name 'CinemaboxBar' and a tab titled 'Бухгалтерские категории'. Below the header, there is a search bar and a 'Создать' button. On the left side, there is a navigation menu with several items, including 'Бухгалтерские категории', which is highlighted with a red box. The main content area displays a table with the following rows:

| Название | |
|----------------------|--|
| Очки | |
| Сопутствующие товары | |
| Товар | |
| Товар на комиссии | |

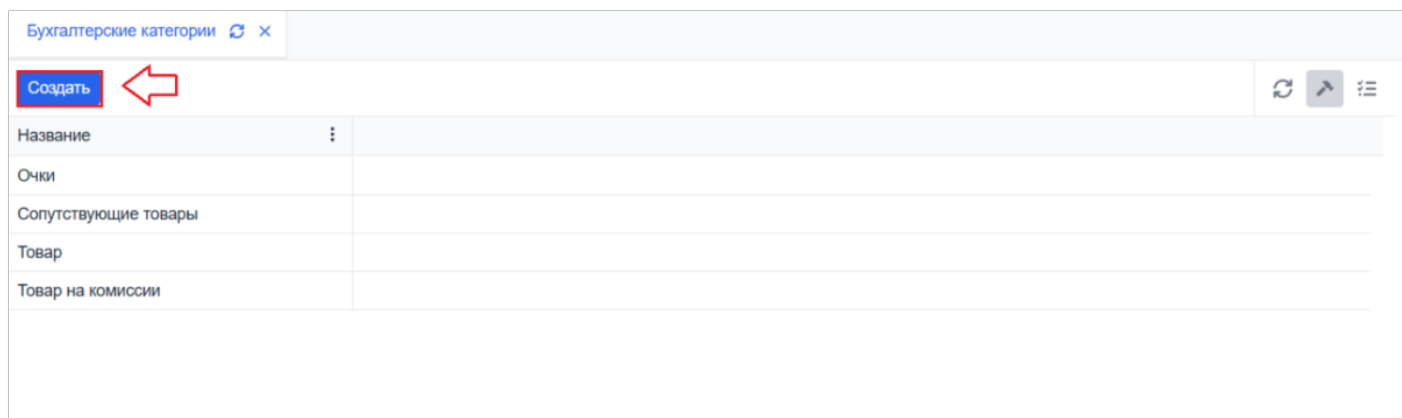
В открывающемся меню отображены названия бухгалтерских категорий.



This screenshot shows the 'Бухгалтерские категории' menu item highlighted in red. The main content area displays a table with the following rows:

| Название | |
|----------------------|--|
| Очки | |
| Сопутствующие товары | |
| Товар | |
| Товар на комиссии | |

Для создания категории необходимо нажать на кнопку **Создать**.

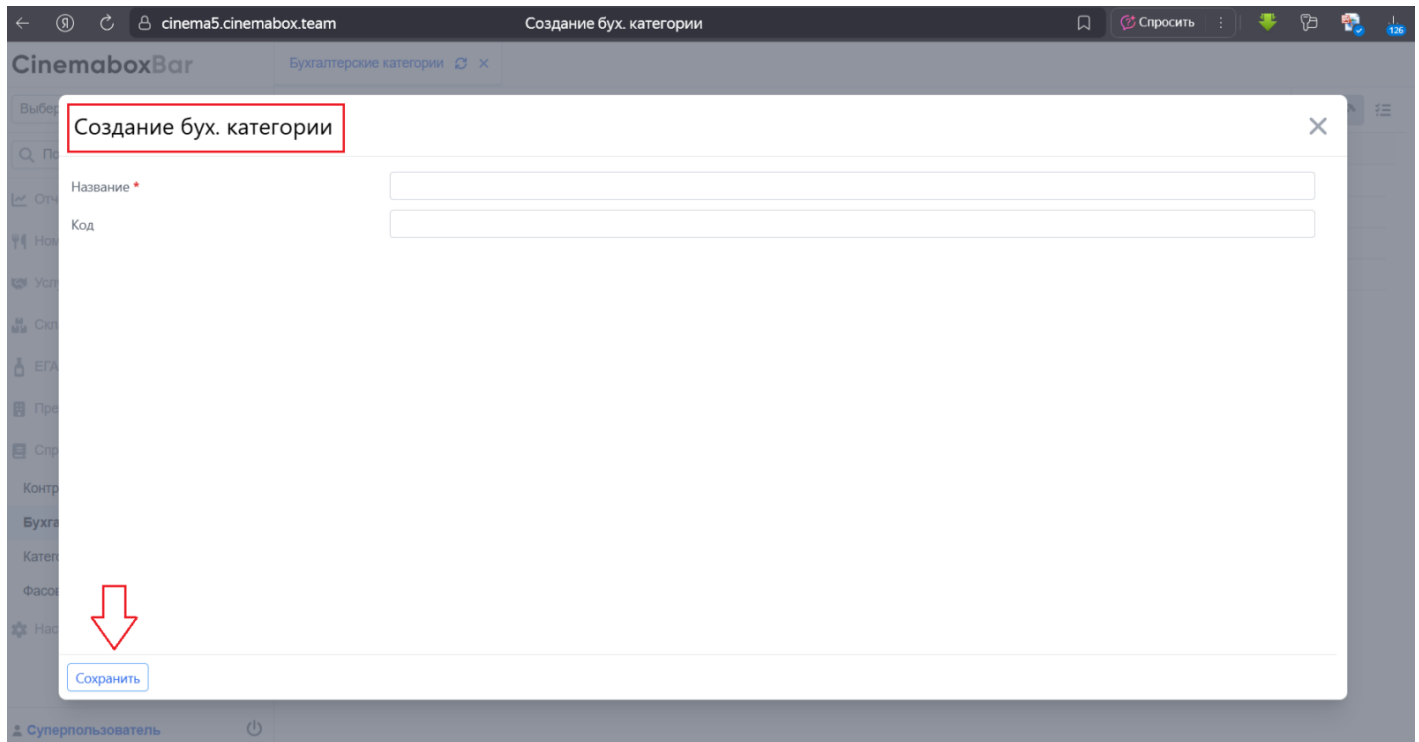


This screenshot shows the 'Создать' button highlighted in red. The main content area displays a table with the following rows:

| Название | |
|----------------------|--|
| Очки | |
| Сопутствующие товары | |
| Товар | |
| Товар на комиссии | |

В открывающемся меню необходимо заполнить информацию по бухгалтерской категории – название и код.

Для сохранения контрагента необходимо нажать на кнопку **Сохранить** в левом нижнем углу открытого меню. Бухгалтерская категория автоматически отобразится в списке.



The screenshot shows a web browser window with the URL 'cinema5.cinemabox.team' and the page title 'Создание бух. категории'. The main content area displays a modal dialog box titled 'Создание бух. категории'. The dialog contains two input fields: 'Название' (Name) and 'Код' (Code). A red arrow points to the 'Сохранить' (Save) button located at the bottom left of the dialog. The background shows a sidebar with various navigation options like 'Выбор', 'Отчет', 'Настройка', etc.

Revision #2

Created 18 July 2025 12:19:45 by Екатерина Соколова

Updated 4 June 2026 12:09:58 by Екатерина Соколова