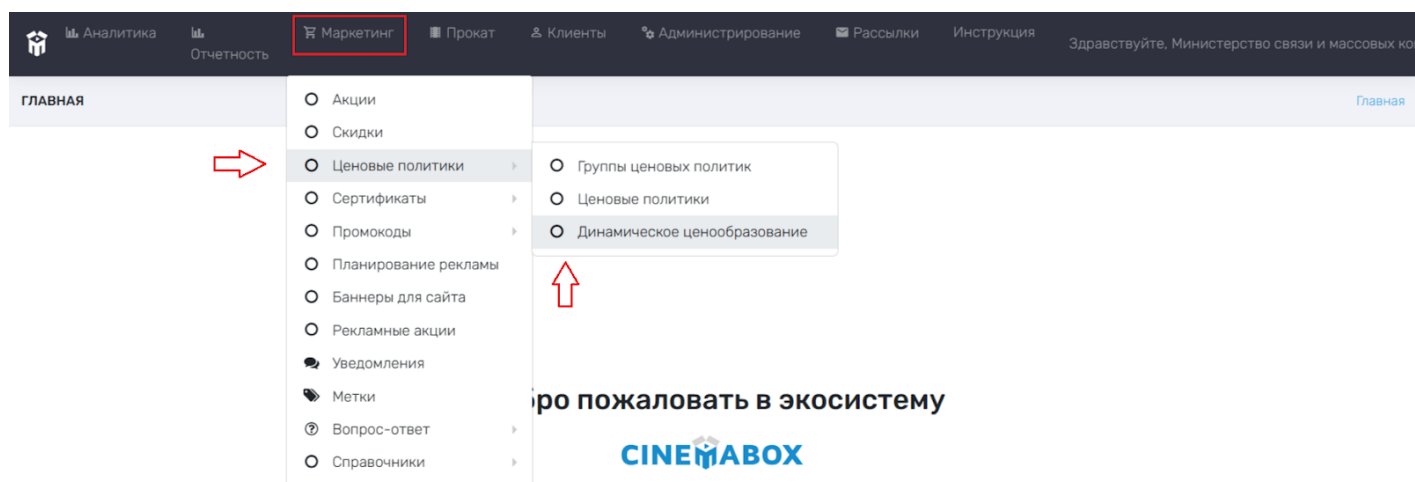


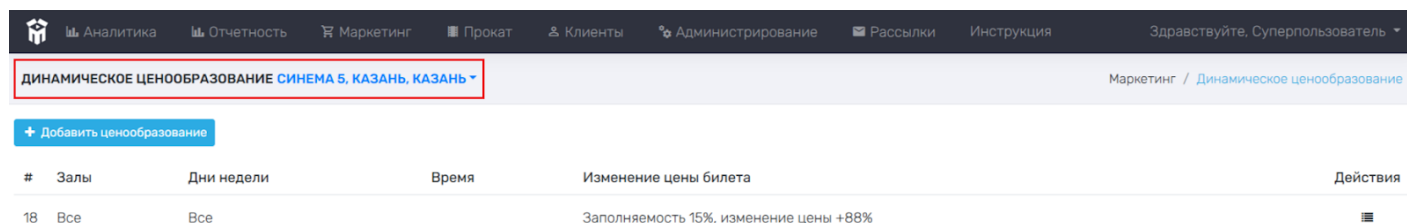
Динамическое ценообразование

Ценообразование позволяет настроить цены на билеты для разных залов в зависимости от заполняемости зала, действуя в указанном временном интервале.

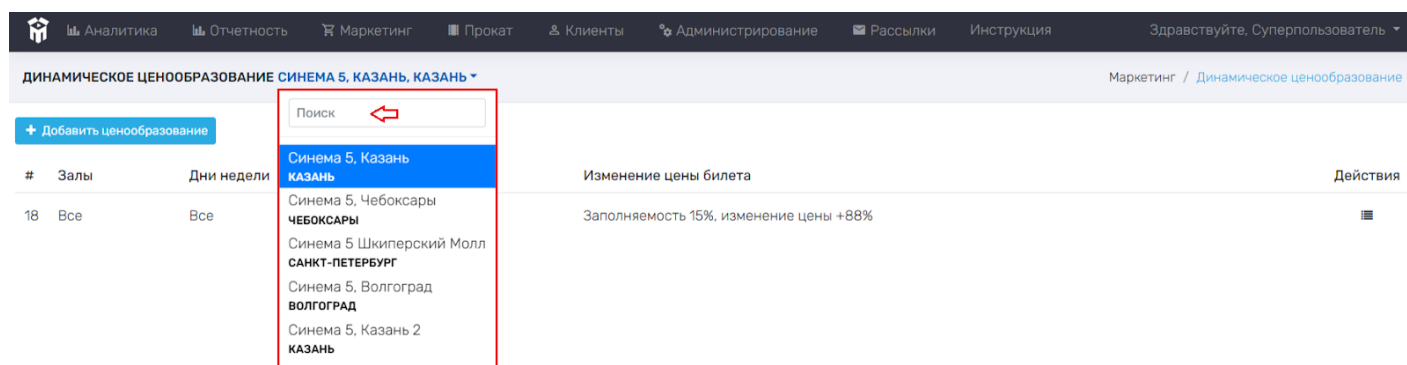
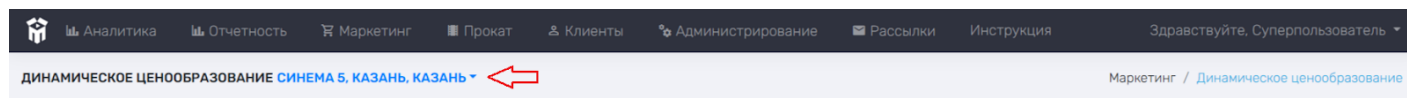
Для отображения ценообразования, необходимо зайти в раздел **Динамическое ценообразование**. Для этого нужно выбрать раздел **Маркетинг** в верхней строке основного меню и перейти в раздел **Динамическое ценообразование (ДЦО)**.



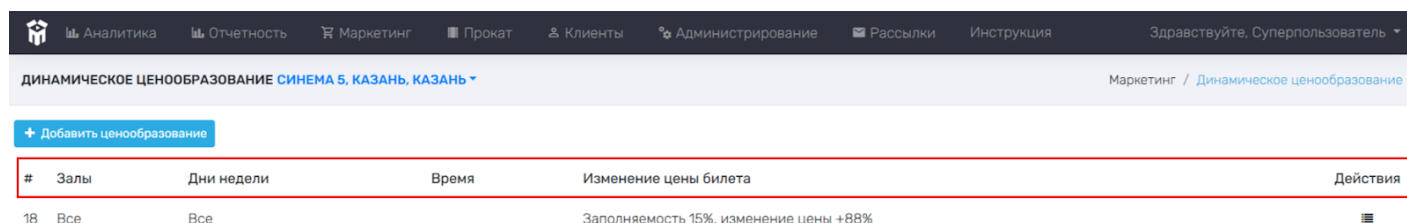
В открывшемся меню будет отображено **Ценообразование** кинотеатра (наименование кинотеатра выделено синим цветом).



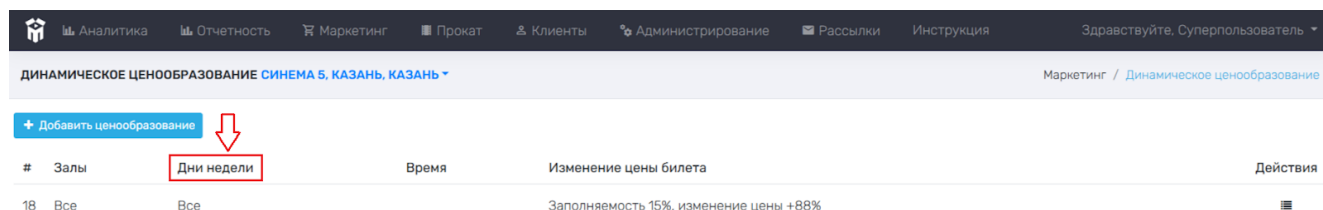
Для отображения **Ценообразования** какого-либо кинотеатра сети кинотеатра, необходимо нажать на наименование кинотеатра в строчке «**Динамическое ценообразование**» и выбрать нужный кинотеатр, указав наименование кинотеатра в строчке «**Поиск**» или выбрать кинотеатр из предложенного списка.



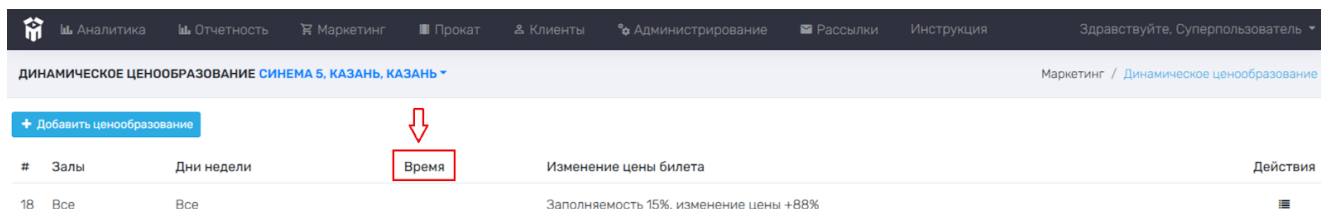
Для просмотра всех **Динамических ценообразований** кинотеатра необходимо использовать основное меню данного раздела (выделено в красную рамку на рисунке ниже).



- **#** – порядковая нумерация ценообразования (функционального значения не имеет);
- **Дни недели** – указан день/дни недели, в которые действует ценообразование;

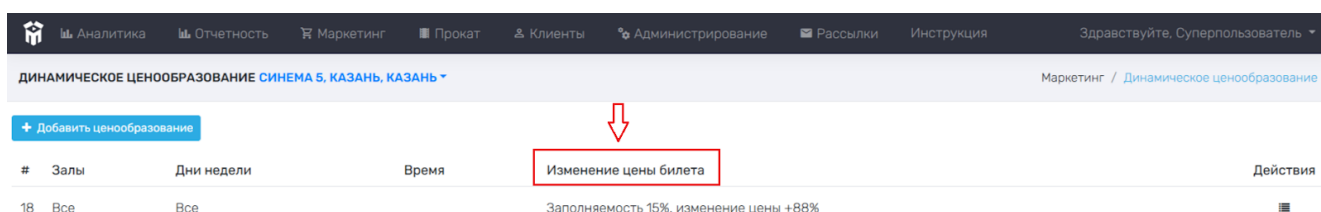


- **Время** – указан временной интервал (часы и минуты), в который действует ценообразование;




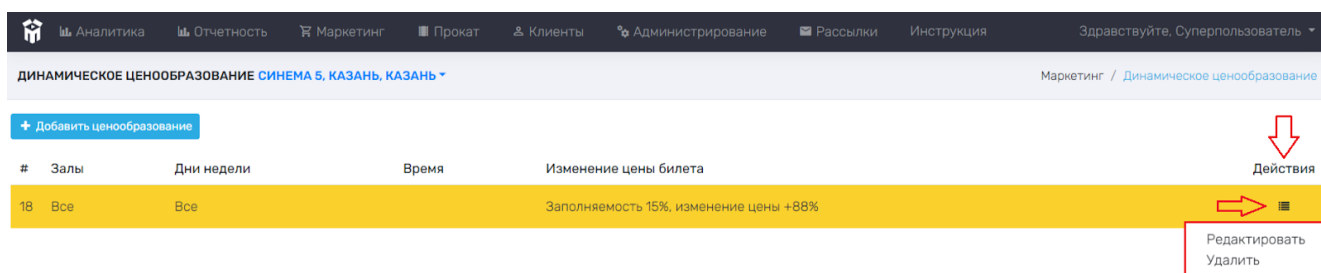
#	Залы	Дни недели	Время	Изменение цены билета	Действия
18	Все	Все		Заполняемость 15%, изменение цены +88%	

- **Изменение цены билета** – указаны заполняемость зала и стоимость билета, согласно условию ценообразования;



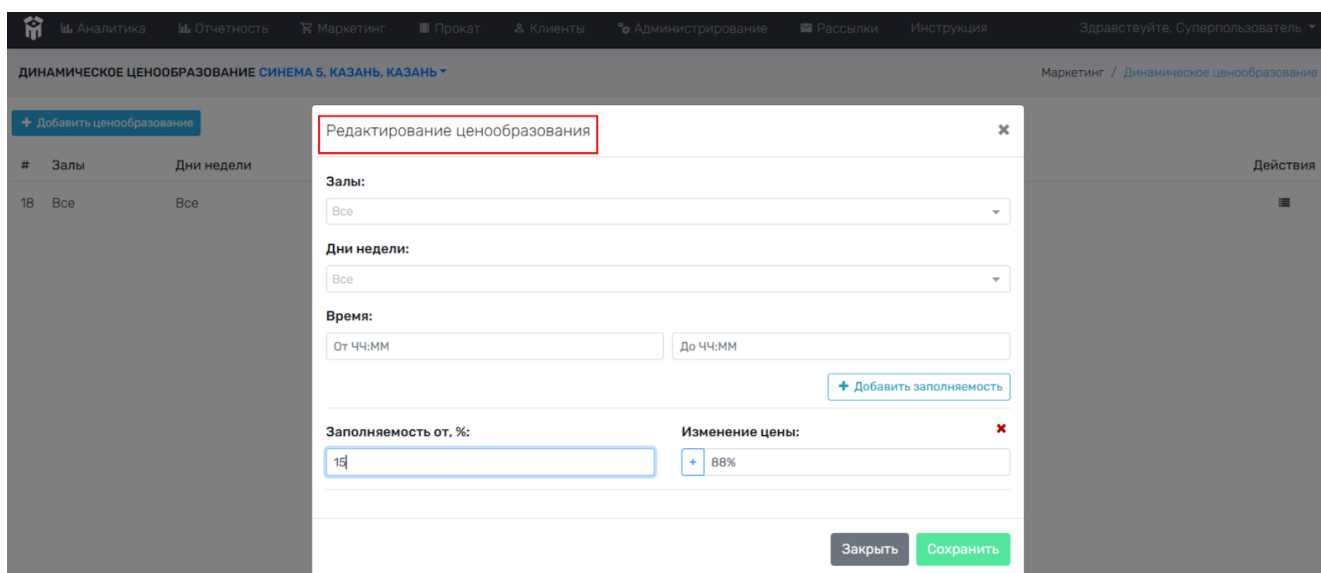
#	Залы	Дни недели	Время	Изменение цены билета	Действия
18	Все	Все		Заполняемость 15%, изменение цены +88%	

- **Действия** – возможность для редактирования/удаления ценообразования. Для совершения действия, необходимо нажать левой кнопкой мыши на значок  и выбрать нужное действие в открывающемся меню.



#	Залы	Дни недели	Время	Изменение цены билета	Действия
18	Все	Все		Заполняемость 15%, изменение цены +88%	<div> <div></div> <div> Редактировать Удалить </div> </div>

Редактировать – предоставляет возможность изменить номер зала, время действия **Ценообразования**, заполняемость зала и изменение цены билета. После редактирования параметров, необходимо нажать левой кнопкой мыши на строчку «Сохранить» в правом нижнем углу открытого меню => **Ценообразование** автоматически обновится.



Редактирование ценообразования

Залы:

Все

Дни недели:

Все

Время:

От 00:00

До 00:00

+ Добавить заполняемость

Заполняемость от, %:

15

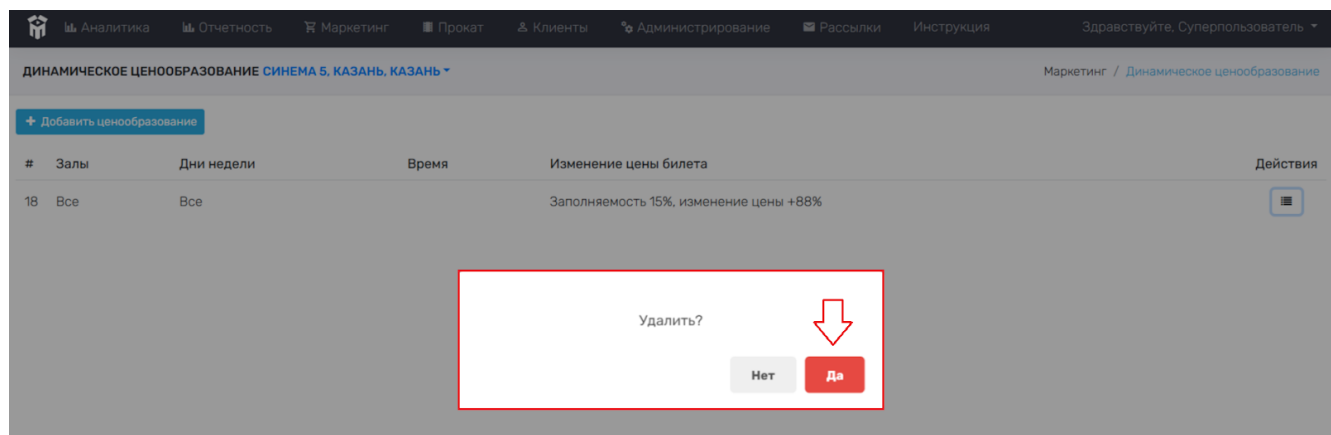
Изменение цены:

+ 88%

Закрыть

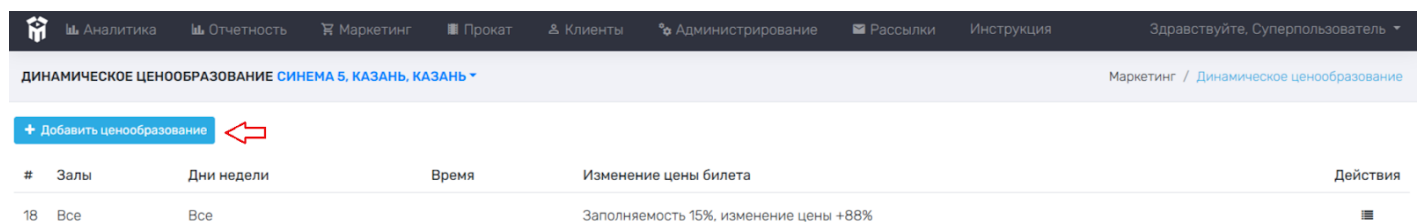
Сохранить

Удалить – предоставляет возможность удалить **Ценообразование**. Для удаления ценообразования требуется подтвердить действие нажатием левой кнопкой мыши на слово **«Да»**, либо для отмены действия на слово **«Нет»**. После удаления ценообразования, отменить данное действие **НЕ возможно!**



Создание ценообразования

Для добавления **Ценообразования** в разделе **«Динамическое ценообразование»** необходимо левой кнопкой мыши нажать на строчку **«+ Добавить ценообразование»**.



В открывающемся меню **Создание ценообразования** необходимо заполнить список параметров (условий), которые будут соответствовать ценообразованию.

Аналитика Отчетность Маркетинг Прокат Клиенты Администрирование Рассылки Инструкция Здравствуйте, Суперпользователь

ДИНАМИЧЕСКОЕ ЦЕНООБРАЗОВАНИЕ СИНЕМА 5, КАЗАНЬ, КАЗАНЬ

Маркетинг / Динамическое ценообразование

+ Добавить ценообразование

#	Залы	Дни недели	Действия
18	Все	Все	

Создание ценообразования

Залы:

Все

Дни недели:

Все

Время:

От ЧЧ:ММ

До ЧЧ:ММ

+ Добавить заполняемость

Нет значений

Заккрыть Сохранить

ЗАЛЫ – выбрать номер зала из выпадающего списка, в котором/которых будет действовать ценообразование;

ДНИ НЕДЕЛИ – выбрать день/дни недели, в которые будет действовать ценообразование (например, с пн-ср);

ВРЕМЯ – указать временной промежуток «От» и «До» (часы и минуты), в течении которых будет действовать ценообразование (например, с 10:00 до 11:00).

+ ДОБАВИТЬ ЗАПОЛНЯЕМОСТЬ

Аналитика Отчетность Маркетинг Прокат Клиенты Администрирование Рассылки Инструкция Здравствуйте, Суперпользователь

ДИНАМИЧЕСКОЕ ЦЕНООБРАЗОВАНИЕ СИНЕМА 5, КАЗАНЬ, КАЗАНЬ

Маркетинг / Динамическое ценообразование

+ Добавить ценообразование

#	Залы	Дни недели	Действия
18	Все	Все	

Создание ценообразования

Залы:

Все

Дни недели:

Все

Время:

От ЧЧ:ММ

До ЧЧ:ММ

+ Добавить заполняемость

Нет значений

Заккрыть Сохранить

Аналитика Отчетность Маркетинг Прокат Клиенты Администрирование Рассылки Инструкция Здравствуйте, Суперпользователь

ДИНАМИЧЕСКОЕ ЦЕНООБРАЗОВАНИЕ СИНЕМА 5, ВОЛГОГРАД, ВОЛГОГРАД

Маркетинг / Динамическое ценообразование

+ Добавить ценообразование

#	Залы	Дни недели	Действия
---	------	------------	----------

Создание ценообразования

Залы:

Все

Дни недели:

Все

Время:

От ЧЧ:ММ


До ЧЧ:ММ

+ Добавить заполняемость

Заполняемость от, % – указать заполняемость зала, при которой будет действовать ценообразование;

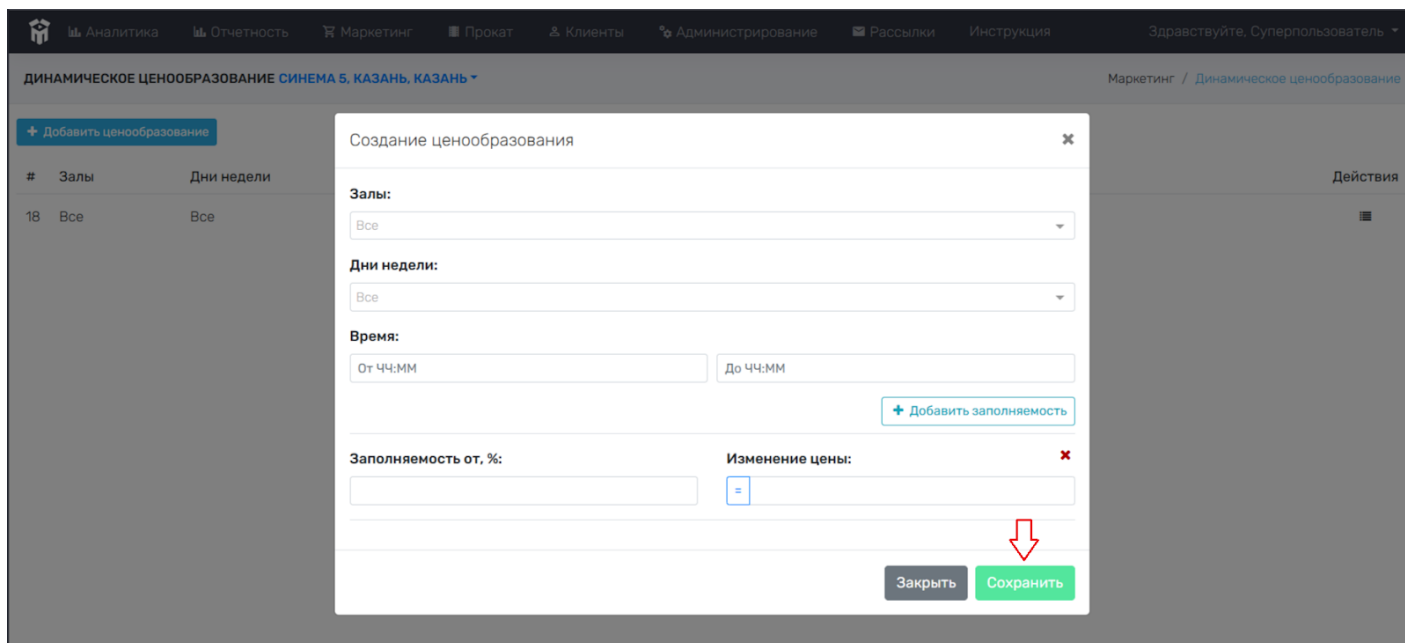
Изменение цены – указать изменение цены, при которой будет действовать ценообразование.

Допускается выбрать несколько пороговых значений, например, заполняемость 30% - изменение цены 20, заполняемость 50% - изменение цены 40.

Для удаления заполняемости, необходимо нажать на значок 

Перед сохранением **Ценообразования**, необходимо проверить все выбранные параметры **«Создания ценообразования»!**

Для сохранения списка параметров **Динамического ценообразования**, необходимо нажать левой кнопкой мыши на строчку **«Сохранить»** в правом нижнем углу открытого меню. Для отображения **Динамического ценообразования**, необходимо обновить раздел **Маркетинг**.



Скриншот интерфейса системы с открытым диалогом «Создание ценообразования». В диалоговом окне заполнены следующие поля:

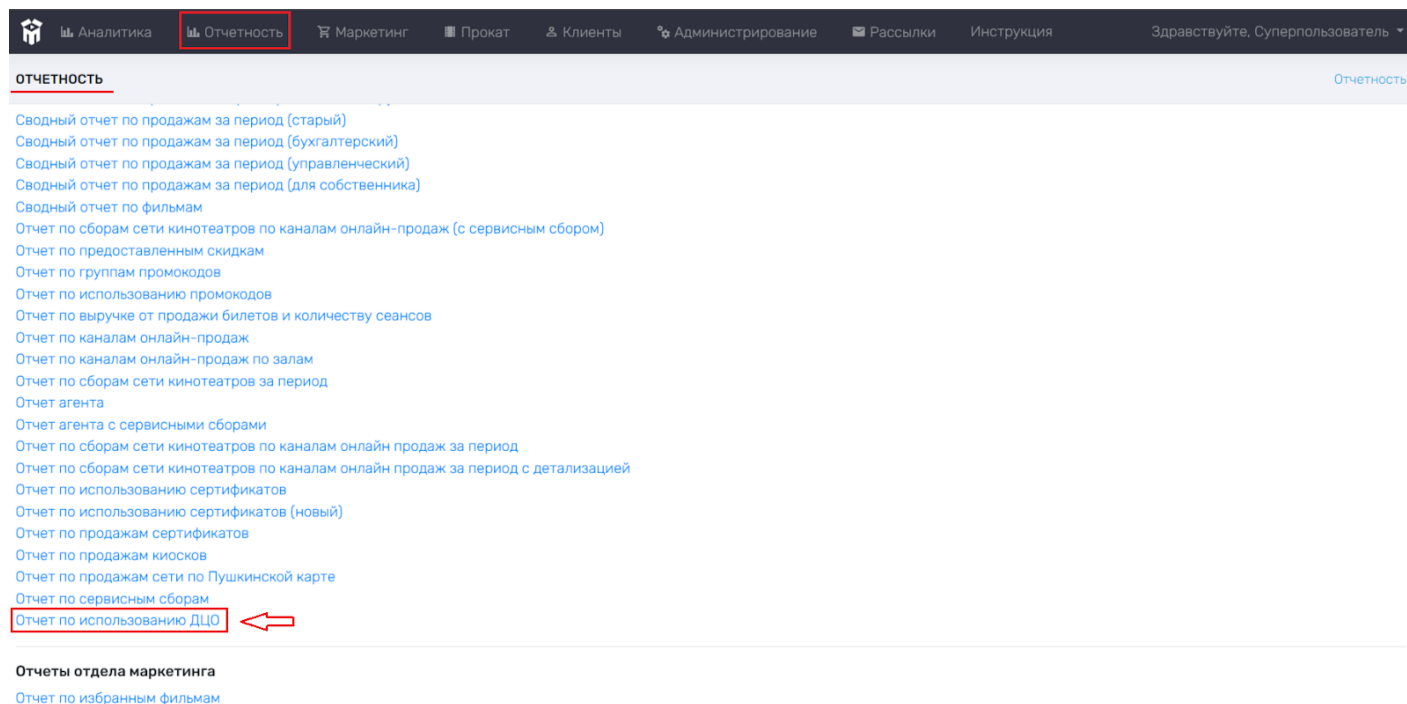
- Залы:** Все
- Дни недели:** Все
- Время:** От 00:00 До 23:59
- Заполняемость от, %:** (пустое поле)
- Изменение цены:** (пустое поле)

В правом нижнем углу диалогового окна находятся кнопки «Заккрыть» и «Сохранить». Красная стрелка указывает на кнопку «Сохранить».

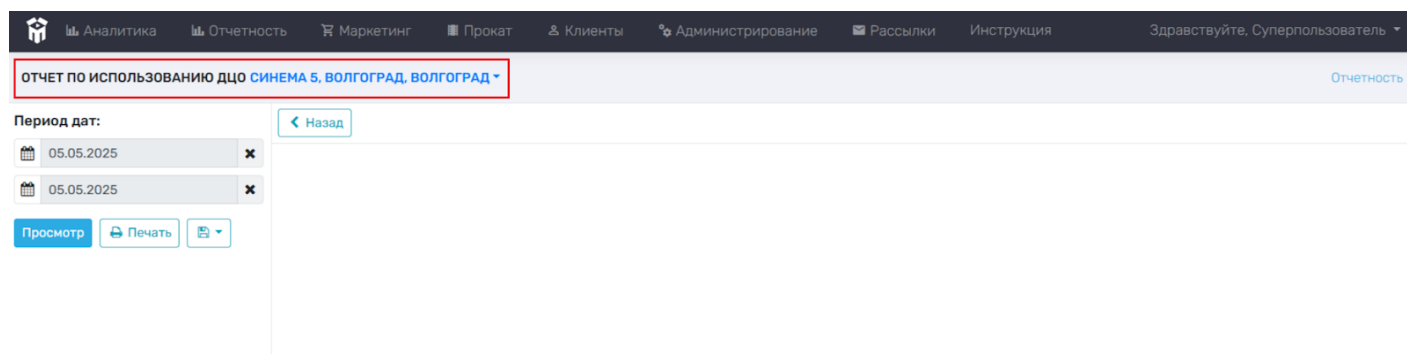
В случае, если нажать левой кнопкой мыши на строчку «Заккрыть», то параметры **Динамического ценообразования** НЕ будут сохранены.

Отчет по использованию ДЦО

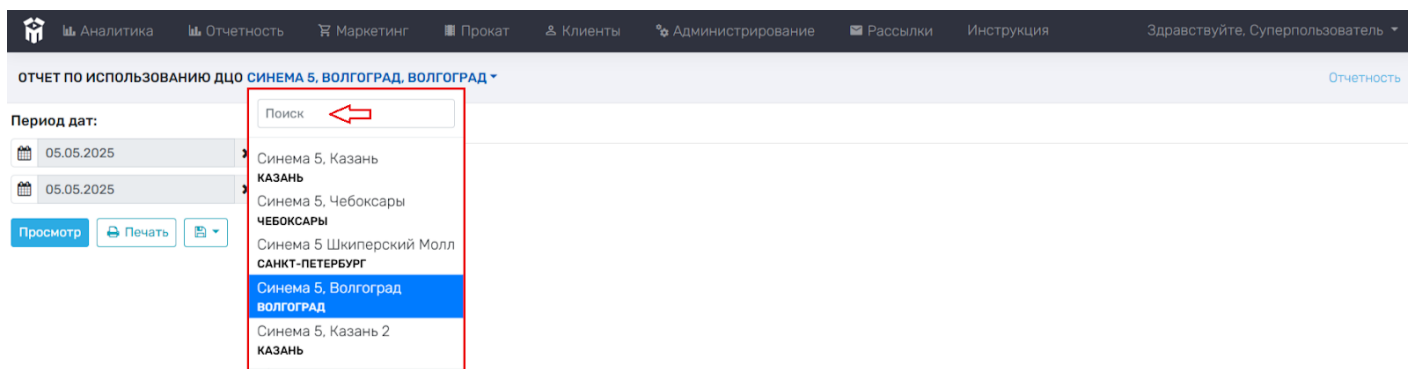
Для формирования **Отчета по использованию ДЦО**, необходимо зайти в раздел **Отчетность**. Для этого нужно выбрать раздел **Отчетность** в верхней строке основного меню и выбрать из предложенного списка отчетов по продажам **Отчет по использованию ДЦО**.




В открывшемся меню будет отображен **Отчет по использованию ДЦО** кинотеатра (наименование кинотеатра выделено синим цветом).

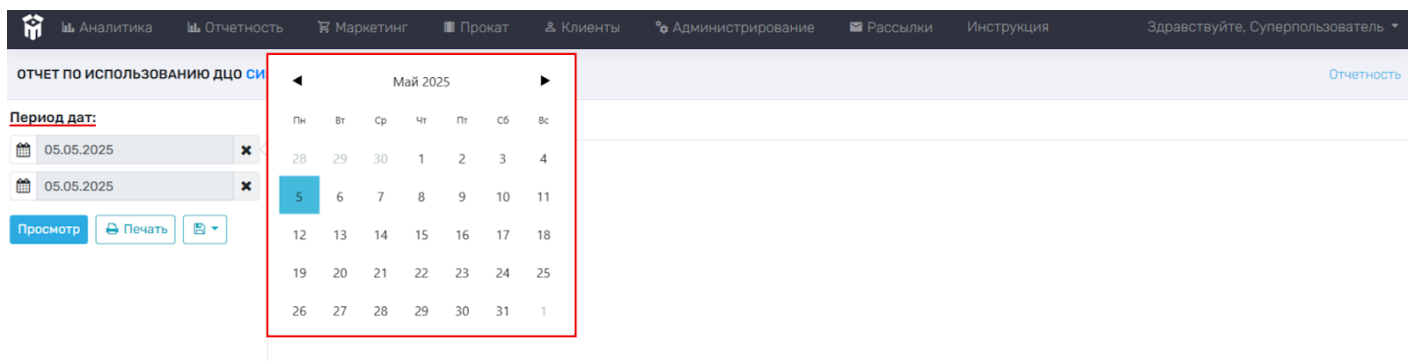
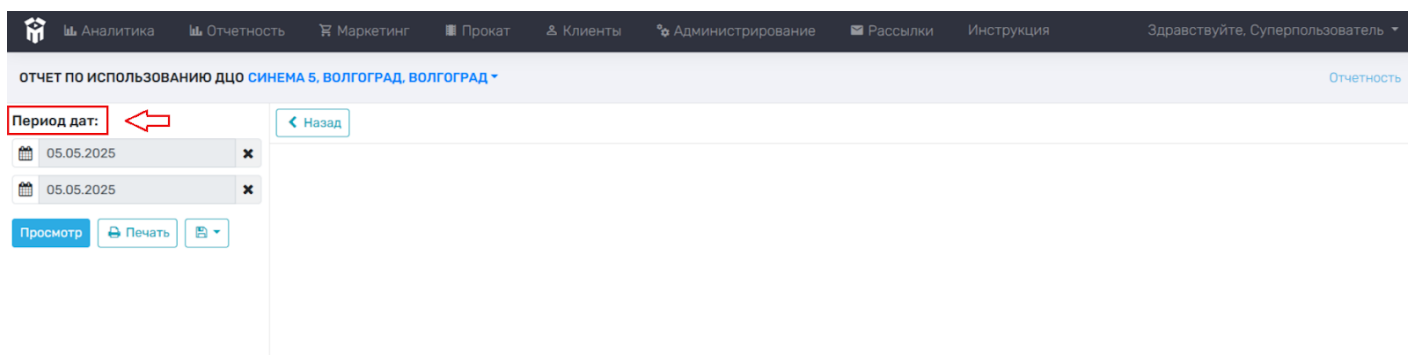


Для отображения **Отчета** какого-либо кинотеатра сети кинотеатра, необходимо нажать на наименование кинотеатра в строчке «**Отчет по использованию ДЦО**» и выбрать нужный кинотеатр, указав наименование кинотеатра в строчке «**Поиск**» или выбрать кинотеатр из предложенного списка.



Для формирования отчета необходимо указать **Период дат**. Для выбора даты необходимо нажать левой кнопкой мыши на значок для выбора даты  и выбрать интересующий период «От» и «До». Минимальный период для формирования отчета кратен суткам (например, с 04.05.2025 – 05.05.2025).

Для удаления периода действия, необходимо нажать на «X» в строчке выбора даты.



Для просмотра **Отчета по использованию ДЦО**, необходимо нажать на кнопку **«Просмотр»**. Далее в меню автоматически отобразится **Отчет по использованию ДЦО** в выбранном кинотеатре в указанный промежуток времени.

Скриншот интерфейса выбора периода для отчета. Вверху — панель навигации с меню: Аналитика, Отчетность, Маркетинг, Прокат, Клиенты, Администрирование, Рассылки, Инструкция. В центре — заголовок отчета: «ОТЧЕТ ПО ИСПОЛЬЗОВАНИЮ ДЦО СИНЕМА 5 ТЦ "ЭЛЬ РИО", САМАРА». Слева — блок «Период дат:» с двумя календарными полями: 04.05.2025 и 05.05.2025. Справа — кнопка «Назад». Внизу — кнопки «Просмотр», «Печать» и выпадающее меню. Красная стрелка указывает на кнопку «Просмотр».

Скриншот таблицы отчета. Красная стрелка указывает на заголовок таблицы. Таблица содержит данные по залам 1-5, включая заполняемость, количество билетов и суммы без/с использованием ДЦО.

ОТЧЕТ ПО ИСПОЛЬЗОВАНИЮ ДЦО с 2025-05-04 00:00:00 по 2025-05-05 00:00:00				
Кинотеатр: Синема 5 ТЦ "Эль Рио"				
Зал	Заполняемость	Количество билетов	Без использования	С использованием
1	0	141	59603	59603
	30	33	13043	13859
	ИТОГО	174	72646	73462
2	0	121	51320	51320
	30	25	10919	11572
	50	11	4436	4836
3	0	62	24460	24460
	30	13	5346	5712
	50	3	1210	1347
4	0	65	33342	33342
	30	10	5260	5560
	50	2	980	1080
5	0	110	46916	46916
	30	10	5260	5560
	50	2	980	1080

Зал – указан номер зала в кинотеатре;

Заполняемость – указан процент заполняемости зала (устанавливается при настройке ДЦО);

Количество билетов – указано количество проданных билетов по ценам с учётом ДЦО;

Без использования – указана сумма, которая была бы получена при продаже без использования ДЦО;

С использованием – указана сумма, которая получена в результате использования ДЦО. При подсчёте не учитываются использованные бонусы и сертификаты (по этой причине реальные поступления денежных средств могут отличаться от итоговой суммы в отчете).



АналитикаОтчетностьМаркетингПрокатКлиентыАдминистрированиеРассылкиИнструкция

Здравствуйте, Суперпользователь

ОТЧЕТ ПО ИСПОЛЬЗОВАНИЮ ДЦО СИНЕМА 5 ТЦ "ЭЛЬ РИО", САМАРА

Отчетность

Период дат:

04.05.2025

05.05.2025

ПросмотрПечать

Назад

ОТЧЕТ ПО ИСПОЛЬЗОВАНИЮ ДЦО с 2025-05-04 00:00:00 по 2025-05-05 00:00:00
Кинотеатр: Синема 5 ТЦ "Эль Рио"

Зал	Заполняемость	Количество билетов	Без использования	С использованием	
1	0	141	59603	59603	
	30	33	13043	13859	
	ИТОГО		174	72646	73462
2	0	121	51320	51320	
	30	25	10919	11572	
	50	11	4436	4836	
ИТОГО		157	66675	67728	
3	0	62	24460	24460	
	30	13	5346	5712	
	50	3	1210	1347	
ИТОГО		78	31016	31519	
4	0	65	33342	33342	
	30	10	5260	5560	
	50	2	980	1080	
ИТОГО		77	39582	39982	
5	0	110	46916	46916	
	ИТОГО		110	46916	46916
	Зал	Заполняемость	Количество билетов	Без использования	С использованием

Для того, чтобы **Вернуться в раздел Отчетность**, необходимо нажать на кнопку «Назад».

АналитикаОтчетностьМаркетингПрокатКлиентыАдминистрированиеРассылкиИнструкция

Здравствуйте, Суперпользователь

ОТЧЕТ ПО ИСПОЛЬЗОВАНИЮ ДЦО СИНЕМА 5 ТЦ "ЭЛЬ РИО", САМАРА

Отчетность

Период дат:

04.05.2025

05.05.2025

ПросмотрПечать

Назад

ОТЧЕТ ПО ИСПОЛЬЗОВАНИЮ ДЦО с 2025-05-04 00:00:00 по 2025-05-05 00:00:00
Кинотеатр: Синема 5 ТЦ "Эль Рио"

Зал	Заполняемость	Количество билетов	Без использования	С использованием	
1	0	141	59603	59603	
	30	33	13043	13859	
	ИТОГО		174	72646	73462
2	0	121	51320	51320	
	30	25	10919	11572	
	50	11	4436	4836	
ИТОГО		157	66675	67728	
3	0	62	24460	24460	
	30	13	5346	5712	
	50	3	1210	1347	
ИТОГО		78	31016	31519	
4	0	65	33342	33342	
	30	10	5260	5560	
	50	2	980	1080	
ИТОГО		77	39582	39982	
5	0	110	46916	46916	
	ИТОГО		110	46916	46916
	Зал	Заполняемость	Количество билетов	Без использования	С использованием