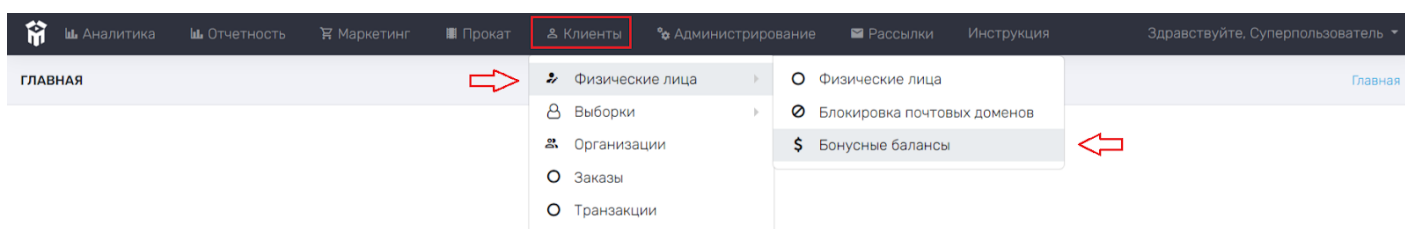


Физические лица >

Бонусные баллы

Для просмотра бонусных баллов, необходимо зайти в раздел **Бонусные баллы**. Для этого нужно выбрать раздел **Клиенты** в верхней строке основного меню и перейти в раздел **Бонусные баллы**.



Добро пожаловать в экосистему



<https://cinema-dev.cinemabox.team:8102/#/clients/temporal-balances>

В открывшемся меню будут отображены **бонусные баллы** пользователей кинотеатра/сети кинотеатра.









Данные бонусы являются сгораемыми, т.е. действуют до определенного периода времени.

The screenshot shows the 'БОНУСНЫЕ БАЛАНСЫ' (Bonus Balances) page. The page title 'БОНУСНЫЕ БАЛАНСЫ' is highlighted with a red box. Below the title, there is a table with columns: '# Пользователь', 'Баланс (использовано, всего)', 'Истекает в', and 'Истекло'. The table contains two rows of data. The first row is for 'James Bond' and the second row is for 'Евгений Смирнов'. Both rows show a balance of '0/1' and an expiration date of '2025-06-12 12:53:16'. The 'Истекло' column contains a red 'NOT' label.

#	Пользователь	Баланс (использовано, всего)	Истекает в	Истекло
3	James Bond	0/1	2025-06-12 12:53:16	NOT
4	Евгений Смирнов	0/1	2025-06-12 12:53:16	NOT

Для просмотра информации о **бонусных баллах** пользователей, необходимо использовать основное меню данного раздела (выделено в красную рамку на рисунке ниже).

- **Истекло** – указывается возможность использования бонусных баллов. Слово «Да» означает, что у пользователя нет бонусных баллов т.е. баллы сгорели; а слово «Нет» означает, что у пользователя есть бонусные баллы для использования (баланс отличный от нуля);

<div><div> Аналитика</div><div> Отчетность</div><div> Маркетинг</div><div> Прокат</div><div> Клиенты</div><div> Администрирование</div><div> Рассылки</div><div> Инструкция</div><div>Здравствуйте, Суперпользователь</div></div>				
БОНУСНЫЕ БАЛАНСЫ Клиенты				
<div>Действия с выделенными</div> <div>Начислить бонусы пользователям</div>				
<input type="checkbox"/>	# Пользователь	Баланс (использовано, всего)	Истекает в	Истекло
<input type="checkbox"/>	3 James Bond	0/1	2025-06-12 12:53:16	Нет
<input type="checkbox"/>	4 Евгений Смирнов	0/1	2025-06-12 12:53:16	Нет

- **Действия с выделенными** – позволяет удалить пользователя из бонусной программы.

<input type="checkbox"/>	#	Пользователь	Баланс (использовано, всего)	Истекает в	Истекло
<input type="checkbox"/>	3	James Bond	0/1	2025-06-12 12:53:16	НЕТ
<input type="checkbox"/>	4	Евгений Смирнов	0/1	2025-06-12 12:53:16	НЕТ

В случае, если требуется **удалить** одного или нескольких пользователей одновременно (более двух), необходимо выделить нужных пользователей (поставить ✓ в пустых квадратах у имени пользователя). Далее необходимо нажать левой кнопкой мыши на строчку «**Действия с выделенными**», и выбрать **Удалить**. Для отмены выделения нужно убрать ✓ в квадрате.

<input type="checkbox"/>	#	Пользователь	Баланс (использовано, всего)	Истекает в	Истекло
<input checked="" type="checkbox"/>	3	James Bond	0/1	2025-06-12 12:53:16	НЕТ
<input type="checkbox"/>	4	Евгений Смирнов	0/1	2025-06-12 12:53:16	НЕТ

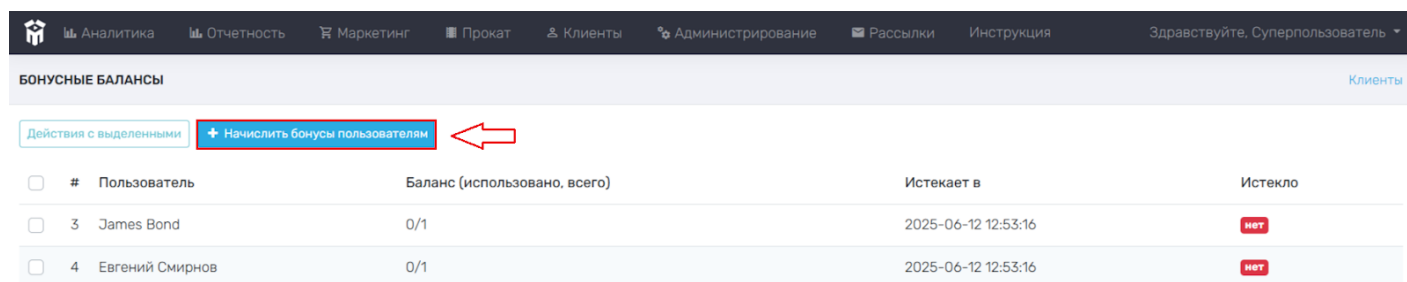
<input checked="" type="checkbox"/>	#	Пользователь	Баланс (использовано, всего)	Истекает в	Истекло
<input checked="" type="checkbox"/>	3	James Bond	0/1	2025-06-12 12:53:16	НЕТ
<input type="checkbox"/>	4	Евгений Смирнов	0/1	2025-06-12 12:53:16	НЕТ

Для одновременного выделения всех пользователей в разделе, необходимо в основном меню данного раздела поставить ✓ один раз в пустом квадрате => у всех пользователей автоматически будет проставлена ✓ в квадрате.

<input checked="" type="checkbox"/>	#	Пользователь	Баланс (использовано, всего)	Истекает в	Истекло
<input checked="" type="checkbox"/>	3	James Bond	0/1	2025-06-12 12:53:16	НЕТ
<input checked="" type="checkbox"/>	4	Евгений Смирнов	0/1	2025-06-12 12:53:16	НЕТ

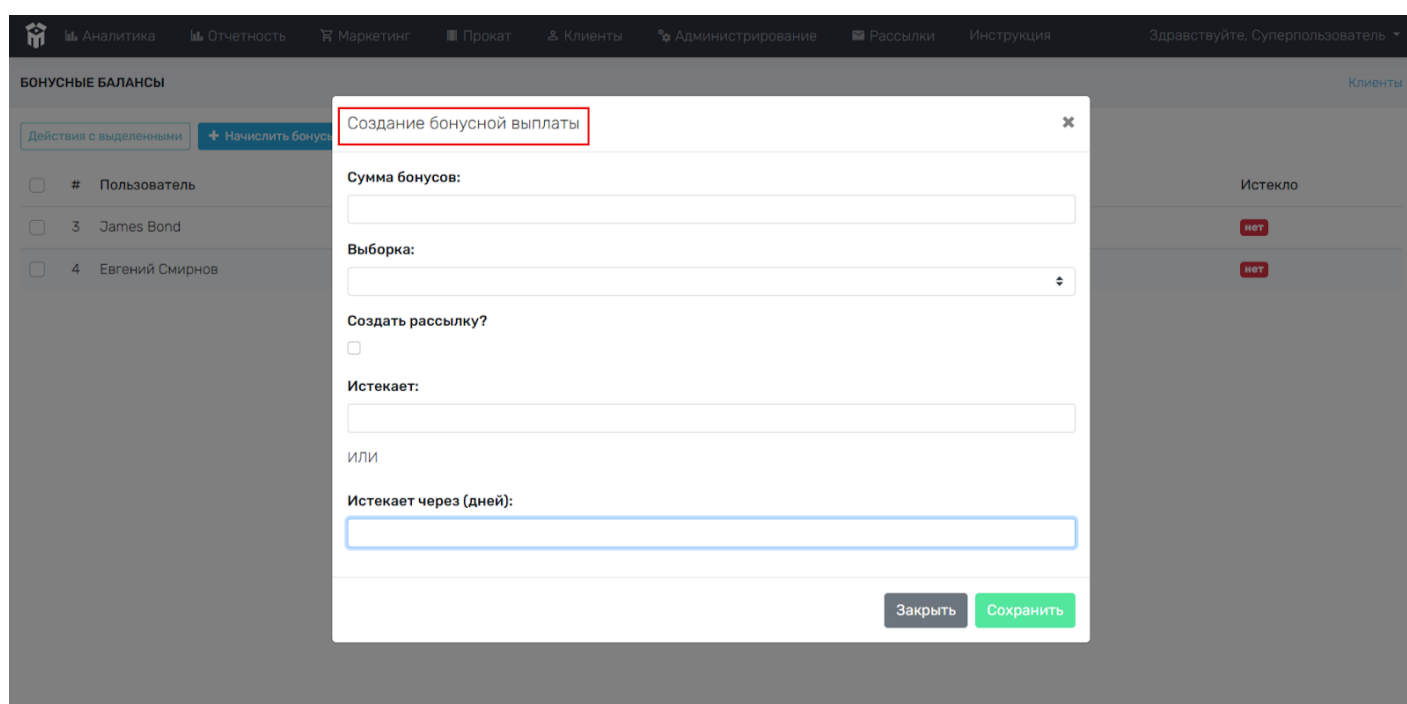
Начислить бонусы пользователям

Для начисления сгораемых бонусов пользователям необходимо левой кнопкой мыши нажать на строчку «+ **Начислить бонусы пользователям**».



БОНУСНЫЕ БАЛАНСЫ					Клиенты
Действия с выделенными					
+ Начислить бонусы пользователям					
<input type="checkbox"/>	#	Пользователь	Баланс (использовано, всего)	Истекает в	Истекло
<input type="checkbox"/>	3	James Bond	0/1	2025-06-12 12:53:16	НЕТ
<input type="checkbox"/>	4	Евгений Смирнов	0/1	2025-06-12 12:53:16	НЕТ

В открывающемся меню **Создание бонусной выплаты** необходимо заполнить информацию, которая будет соответствовать выплате.



Создание бонусной выплаты

Сумма бонусов:

Выборка:

Создать рассылку?

Истекает:

или

Истекает через (дней):

Закрыть Сохранить

Сумма бонусов – указать сумму начисляемых бонусов;

Выборка – выбрать название выборки из предложенного списка, которым будет начислена бонусная выплата;

Создать рассылку – поставить ✓ в пустом квадрате для создания рассылки (в противном случае не начнется автостарт группы кампаний);

Аналитика | Отчетность | Маркетинг | Прокат | Клиенты | Администрирование | Рассылки | Инструкция | Здравствуйте, Суперпользователь

БОНУСНЫЕ БАЛАНСЫ

Действия с выделенными | + Начислить бонус

<input type="checkbox"/>	#	Пользователь
<input type="checkbox"/>	3	James Bond
<input type="checkbox"/>	4	Евгений Смирнов

Создание бонусной выплаты

Сумма бонусов:
20

Выборка:
др тест

Создать рассылку?
☒

Истекает:

или
Истекает через (дней):

Заккрыть Сохранить

Клиенты

Истекло

ИСТ

ИСТ

Истекает – указать дату и время, в которые сгорят бонусные баллы (аннулируются), или же указать количество дней (**Истекает через (дней)**);

Аналитика | Отчетность | Маркетинг | Прокат | Клиенты | Администрирование | Рассылки | Инструкция | Здравствуйте, Суперпользователь

БОНУСНЫЕ БАЛАНСЫ

Действия с выделенными | + Начислить бонус

<input type="checkbox"/>	#	Пользователь
<input type="checkbox"/>	3	James Bond
<input type="checkbox"/>	4	Евгений Смирнов

< июнь 2025 >

пн	вт	ср	чт	пт	сб	вс
26	27	28	29	30	31	1
2	3	4	5	6	7	8
9	10	11	12	13	14	15
16	17	18	19	20	21	22
23	24	25	26	27	28	29
30	1	2	3	4	5	6

○

или
Истекает через (дней):

Заккрыть Сохранить

Клиенты

Истекло

ИСТ

ИСТ

Истекает через (дней) – указать количество дней, по истечении которых сгорят бонусные баллы (аннулируются).

Перед сохранением **Бонусной выплаты**, необходимо проверить всю информацию «Создание бонусной выплаты»!

Для сохранения **Бонусной выплаты**, необходимо нажать левой кнопкой мыши на строчку «**Сохранить**» в правом нижнем углу открытого меню. Для отображения **Бонусной выплаты**, необходимо обновить раздел **Клиенты**. После этого у всех пользователей из выборки автоматически произойдет увеличение бонусных баллов.

БОНУСНЫЕ БАЛАНСЫ

Действия с выделенными + Начислить бонус

Создание бонусной выплаты

Сумма бонусов:
20

Выборка:
др тест

Создать рассылку?
☒

Истекает:
28.06.2025 15:45:08

или

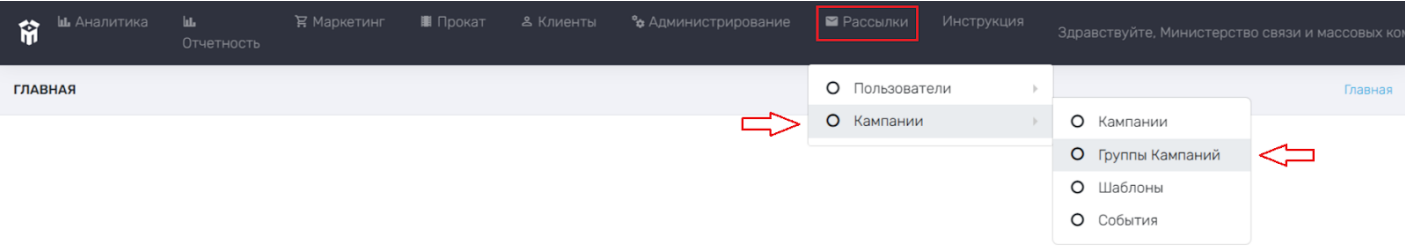
Истекает через (дней):

Закрыть Сохранить

В случае, если нажать левой кнопкой мыши на строчку «**Закрыть**», то **Бонусная выплата** НЕ будет сохранена.

Запуск рассылки

Для создания рассылки о бонусных баллах, необходимо зайти в раздел **Группы кампаний**. Для этого нужно выбрать раздел **Рассылки** в верхней строке основного меню и перейти в раздел **Группы кампаний** (см. подробнее инструкцию **Рассылки. Группы кампаний**).



Добро пожаловать в экосистему

CINEMABOX

https://cinema5.cinemabox.team/#/sender/subtypes

В открывшемся меню будут отображены все группы кампаний кинотеатра/сети кинотеатра.

ID	Название	Описание	Шаблон (Email)	Тело (Firebase)	От кого	Создавать firebase кампании	Создавать email кампании	Автостарт кампаний	Включено создание
1	manual	Ручная	—	—	—	Включен	Включен	Включен	Включен
2	show_reminder	Напоминание о сеансе	Уведомление перед сеансом	Уважаемый {{customer_name клиент}}, до сеанса осталось меньше часа Доводим до вашего сведения что до показа фильма " {{movie_name}} " в кинотеатре {{cinema_name}} по адресу {{cinema_address}} осталось менее часа. Время сеанса {{show_time}}		Включен	Включен	Выключен	Включен
3	after_show_message	Опрос о прошедшем сеансе	Уведомление после сеанса	Уважаемый {{customer_name клиент}}, как вам {{movie_name фильм}}? оцените свой опыт похода в кинотеатр {{cinema_name}} по адресу {{cinema_address}}: https://cinema5.ru		Включен	Включен	Выключен	Включен
4	bonus_charge	Начисление бонусов	Бонус	Вам начислен бонус размер бонуса {{bonus_amount}}		Выключен	Включен	Включен	Включен

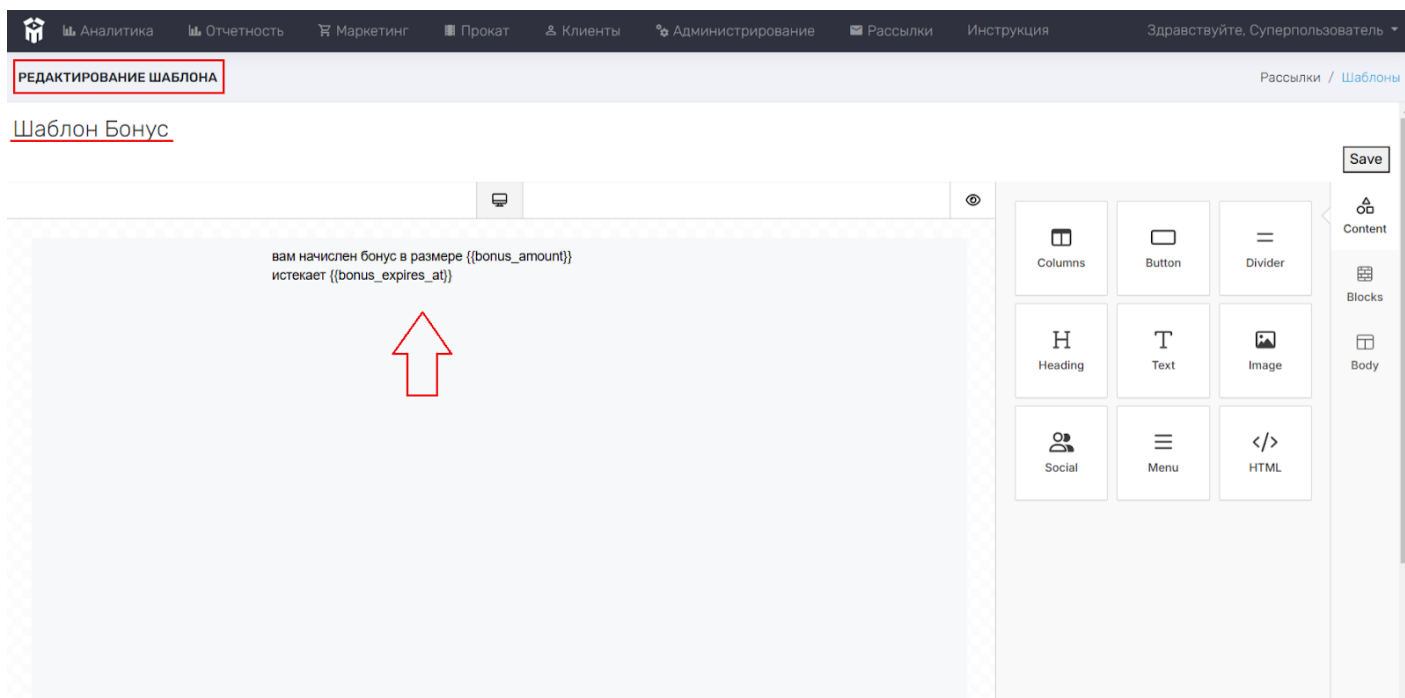
В основном меню данного раздела указан **шаблон** (выделено в красную рамку на рисунке ниже).

Шаблон – это название выбранной рассылки (опроса) либо Email.

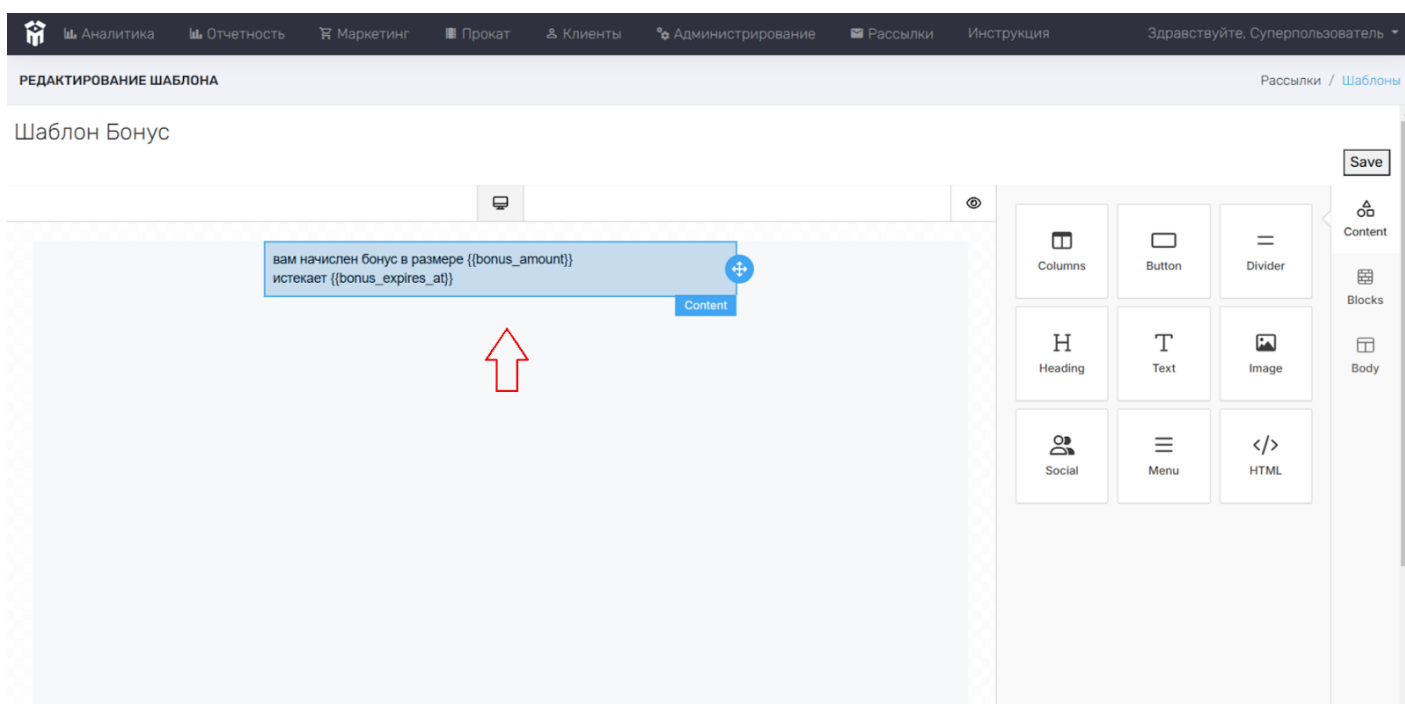
группы кампаний									
ID	Название	Описание	Шаблон (Email)	Тело (Firebase)	От кого	Создавать firebase кампании	Создавать email кампании	Автостарт кампаний	Включено создание
1	manual	Ручная	—	—	—	Включен	Включен	Включен	Включен
2	show_reminder	Напоминание о сеансе	Уведомление перед сеансом	Уважаемый {{customer_name клиент}}, до сеанса осталось меньше часа Доводим до вашего сведения что до показа фильма " {{movie_name}} " в кинотеатре {{cinema_name}} по адресу {{cinema_address}} осталось менее часа. Время сеанса {{show_time}}		Включен	Включен	Выключен	Включен
3	after_show_message	Опрос о прошедшем сеансе	Уведомление после сеанса	Уважаемый {{customer_name клиент}}, как вам {{movie_name фильм}}? оцените свой опыт похода в кинотеатр {{cinema_name}} по адресу {{cinema_address}}: https://cinema5.ru		Включен	Включен	Выключен	Включен
4	bonus_charge	Начисление бонусов	Бонус	Вам начислен бонус размер бонуса {{bonus_amount}}		Выключен	Включен	Включен	Включен

Для того, чтобы **просмотреть шаблон**, необходимо нажать на название шаблона (выделено синим цветом), далее откроется выбранный шаблон с возможностью редактирования.

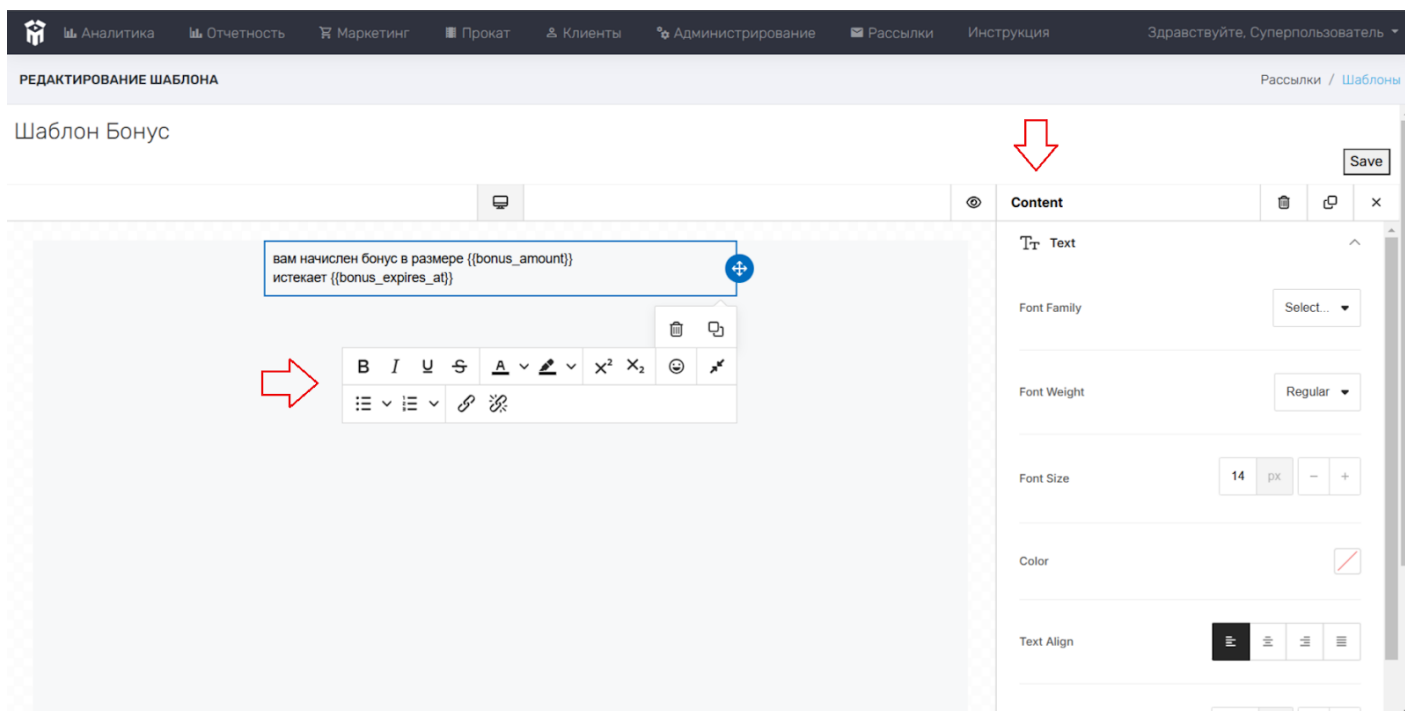
группы кампаний									
ID	Название	Описание	Шаблон (Email)	Тело (Firebase)	От кого	Создавать firebase кампании	Создавать email кампании	Автостарт кампаний	Включено создание
1	manual	Ручная	—	—	—	Включен	Включен	Включен	Включен
2	show_reminder	Напоминание о сеансе	Уведомление перед сеансом	Уважаемый {{customer_name клиент}}, до сеанса осталось меньше часа Доводим до вашего сведения что до показа фильма " {{movie_name}} " в кинотеатре {{cinema_name}} по адресу {{cinema_address}} осталось менее часа. Время сеанса {{show_time}}		Включен	Включен	Выключен	Включен
3	after_show_message	Опрос о прошедшем сеансе	Уведомление после сеанса	Уважаемый {{customer_name клиент}}, как вам {{movie_name фильм}}? оцените свой опыт похода в кинотеатр {{cinema_name}} по адресу {{cinema_address}}: https://cinema5.ru		Включен	Включен	Выключен	Включен
4	<u>bonus_charge</u>	Начисление бонусов	Бонус	Вам начислен бонус размер бонуса {{bonus_amount}}		Выключен	Включен	Включен	Включен



Для **редактирования шаблона**, необходимо навести левой кнопкой мыши на текст, указанный в шаблоне, и нажать на него один раз.



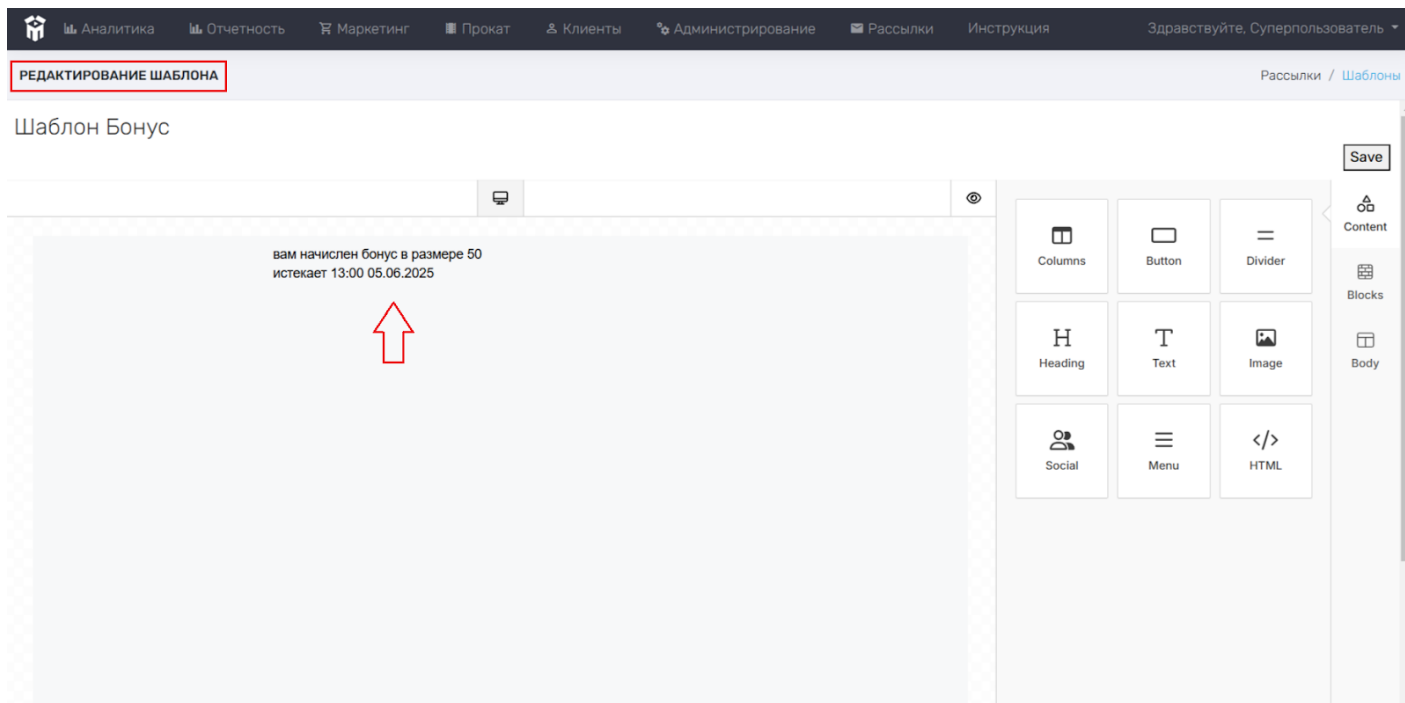
Далее отобразится меню для редактирования текста шаблона. Для того, чтобы **указать количество бонусов**, необходимо **удалить {{bonus_amount}}** в тексте и ввести количество бонусов. Аналогичным способом указывается дата сгорания бонусов.



В тексте возможно указать:

- количество бонусов ([bonus_amount](#)). Например, 50;
- дату сгорания бонусов ([bonus_expires_at](#)). Например, 15:00 05.06.2025.

Пример отредактированного шаблона на рисунке ниже.



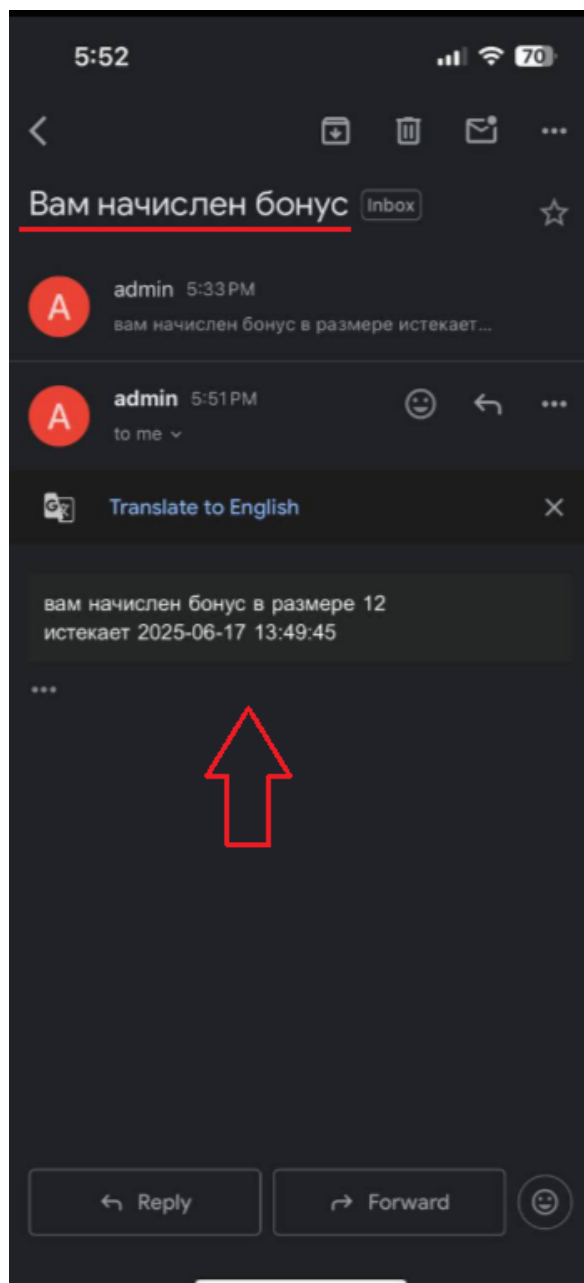
Для **сохранения отредактированного шаблона** необходимо нажать на кнопку **Save** в правом верхнем углу открытого меню.

Save

Старт группы кампании начнется в том случае, если будет включен **Автостарт кампании** (см. подробнее инструкцию **Рассылки. Группы кампаний**).

ГРУППЫ КАМПАНИЙ									
ID	Название	Описание	Шаблон (Email)	Тело (Firebase)	От кого	Создавать firebase кампании	Создавать email кампании	Автостарт кампаний	Включено создание
1	manual	Ручная	—	—	—	Включен	Включен	Включен	Включен
2	show_reminder	Напоминание о сеансе	Уведомление перед сеансом	Уважаемый {{customer_name клиент}}, до сеанса осталось меньше часа Доводим до вашего сведения что до показа фильма "{{movie_name}}" в кинотеатре {{cinema_name}} по адресу {{cinema_address}} осталось менее часа. Время сеанса {{show_time}}		Включен	Включен	Выключен	Включен
3	after_show_message	Опрос о прошедшем сеансе	Уведомление после сеанса	Уважаемый {{customer_name клиент}}, как вам {{movie_name фильм}}? оцените свой опыт похода в кинотеатр {{cinema_name}} по адресу {{cinema_address}}: https://cinema5.ru		Включен	Включен	Выключен	Включен
4	bonus_charge	Начисление бонусов	Бонус	Вам начислен бонус размер бонуса {{bonus_amount}}		Выключен	Включен	Включен	Включен

Пример рассылки о начислении бонусов на рисунке ниже.



Revision #5

Created 5 June 2025 11:55:55 by Екатерина Соколова

Updated 9 June 2025 09:46:51 by Екатерина Соколова