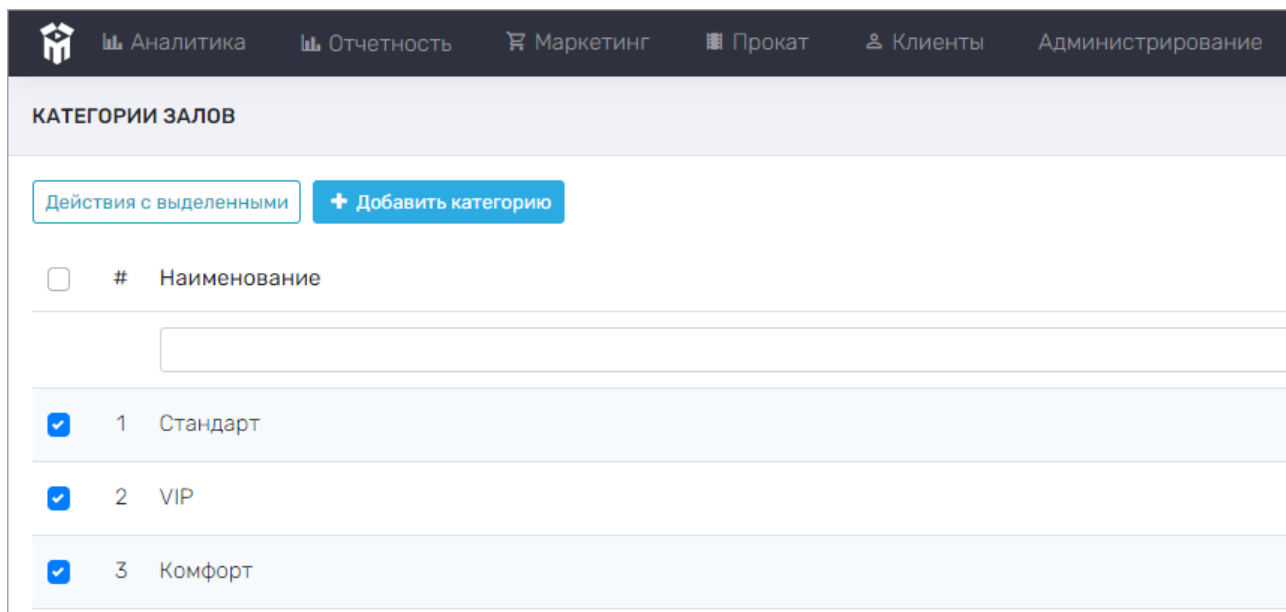


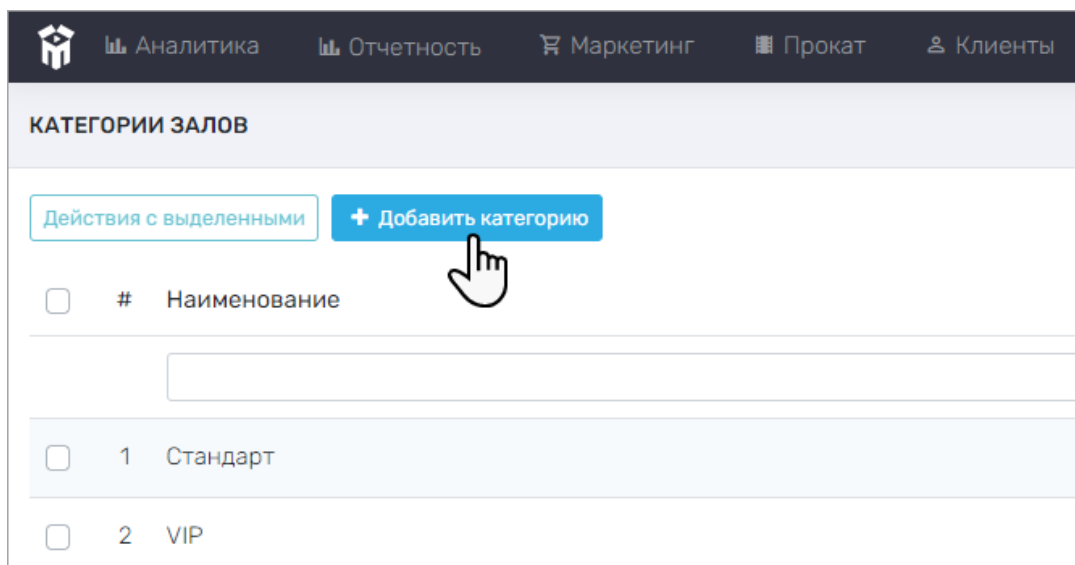
Кинотеатры > Категории залов

На этой странице отображается список категорий залов, принятых в сети кинотеатров. Также доступно добавление новых категорий, редактирование и удаление ранее созданных:



Добавление категории залов

Для добавления новой категории зала нужно нажать на кнопку **Добавить категорию**:



Затем ввести название и описание новой категории и нажать **Сохранить**:

Создание категории

✕

Наименование:

Описание:

Заккрыть

Сохранить



Редактирование или удаление

Для редактирования или удаления одной из уже существующих категория залов, нажмите на кнопку в колонке **Действия** справа от категории залов, которую хотите изменить, и выберите нужную опцию:

Аналитика

Отчетность

Маркетинг

Прокат

Здравствуйте, Тестовый админ ▾

КАТЕГОРИИ ЗАЛОВ

Администрирование / Кинотеатры / Категории залов




Действия с выделенными

+ Добавить категорию

<input type="checkbox"/>	#	Наименование	Действия
<input type="checkbox"/>		<input type="text"/>	
<input type="checkbox"/>	1	Стандарт	
<input type="checkbox"/>	2	VIP	
<input type="checkbox"/>	3	Комфорт	
<input checked="" type="checkbox"/>	4	Большие залы На 100 и более мест	

Редактировать
Удалить

Удалить сразу несколько сохраненных категорий залов можно, отметив их галочками и нажав **Действия с выделенными > Удалить**:

 Аналитика  Отчетность  Маркетинг

КАТЕГОРИИ ЗАЛОВ

Действия с выделенными

+ Добавить категорию

✕ Удалить

<input checked="" type="checkbox"/>	1	Стандарт
<input checked="" type="checkbox"/>	2	VIP
<input checked="" type="checkbox"/>	3	Комфорт
<input type="checkbox"/>	4	Большие залы На 100 и более мест

Revision #15

Created 23 June 2021 08:39:28

Updated 22 October 2021 14:25:36