

# Кинотеатры >

# Кинотеатры > Киоски

На этом экране отображается список киосков, используемых в [выбранном кинотеатре](#):

КИНОТЕАТР СИНЕМА 5, КАЗАНЬ

Администрирование / Кинотеатр

Информация

Залы

Сотрудники

Кассовые места

Киоски

Документы

Настройки

Социальные сети

Фото

+ Добавить киоск

+ Добавить кинотеатр

#	Название	Secret	Кассовые устройства	Действия
1	Реальный	123	Атол (serial://) Киоск (tcp://192.168.100.234)	
2	Тестовый киоск 1	123	Штрих (tcp://192.168.100.122)	
3	Тестовый киоск 2	123	Атол (serial://)	
4	Тестовый киоск 3	123	Штрих (tcp://192.168.100.122) Атол (serial://)	
5	Тестовый киоск 4	123	Атол (serial://) Киоск (tcp://192.168.100.234)	

## Добавление киоска

Для того, чтобы добавить новый киоск, нажмите на соответствующую кнопку в правом верхнем углу экрана:

Клиенты

Администрирование

Здравствуйте, Test

Администрирование / Кинотеатр

Киоски

Документы

Настройки

+ Добавить киоск

+ Добавить кинотеатр

Кассовые устройства	Примечание	Действия
Атол (serial://) Киоск (tcp://192.168.100.234)		
Штрих (tcp://192.168.100.122)		
Атол (serial://)		

Введите информацию о создаваемом киоске в появившуюся форму:



Данные параметры определяют, для чего можно будет использовать выбранное кассовое устройство в составе киоска. Их доступность зависит от того, как было создано это устройство. Если при его создании были выбраны параметры **Для фискализации** и **Для печати**, то при добавлении к кассовому месту для этого устройства будут доступны все опции фискализации и печати. Если эти параметры не были выбраны при создании устройства, то они будут недоступны и при его добавлении к киоску.

Кассовые устройства можно добавить и отредактировать на экране **Администрирование > Кинотеатры > Кинотеатры > Кассовые устройства** ([инструкция](#)).

После этого нажмите **Сохранить**:

КАССОВЫЕ УСТРОЙСТВА

+ Добавить устройство

Штрих





- ☒ Использовать для фискализации билетов
- ☒ Использовать для фискализации товаров
- ☐ Использовать для печати чека
- ☐ Использовать для печати билетов
- ☒ Использовать для печати слипов


Закрыть Сохранить

## Редактирование или удаление киоска

Для редактирования или удаления существующего киоска, нажмите на кнопку в колонке **Действия** справа от выбранного места и выберите нужную опцию:

[Информация](#) [Залы](#) [Сотрудники](#) [Настройки](#) [Социальные сети](#)[+ Добавить киоск](#)[+ Добавить кинотеатр](#)

#	Название	Кассовые устройства	Действия
1	Реальный	Атол (serial://) Киоск (tcp://192.168.100.234)	
2	Тестовый киоск 1	Штрих (tcp://192.168.100.122)	
3	Тестовый киоск 2	Атол (serial://)	
4	Тестовый киоск 3	Штрих (tcp://192.168.100.122) Атол (serial://)	



Редактировать  
Удалить

Revision #4

Created 14 July 2021 12:24:17

Updated 24 October 2021 10:49:16