

# Кинотеатры >

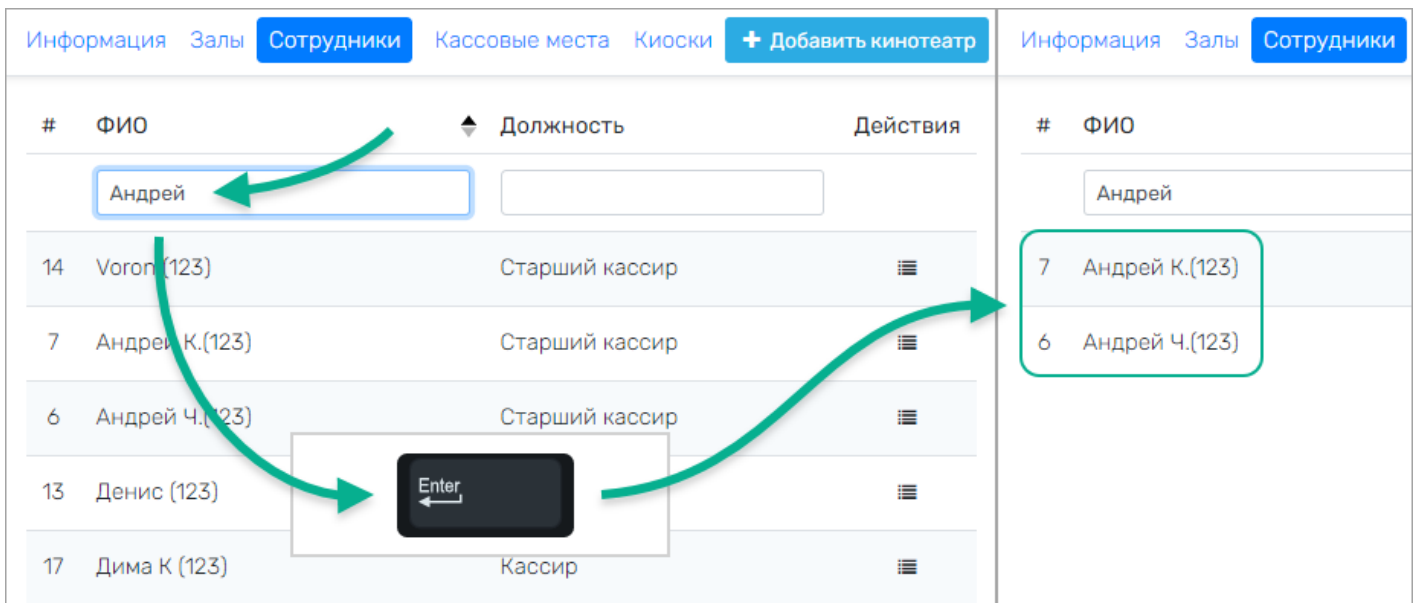
# Кинотеатры > Сотрудники

При выборе пункта **Сотрудники**, откроется список сотрудников [выбранного кинотеатра](#):

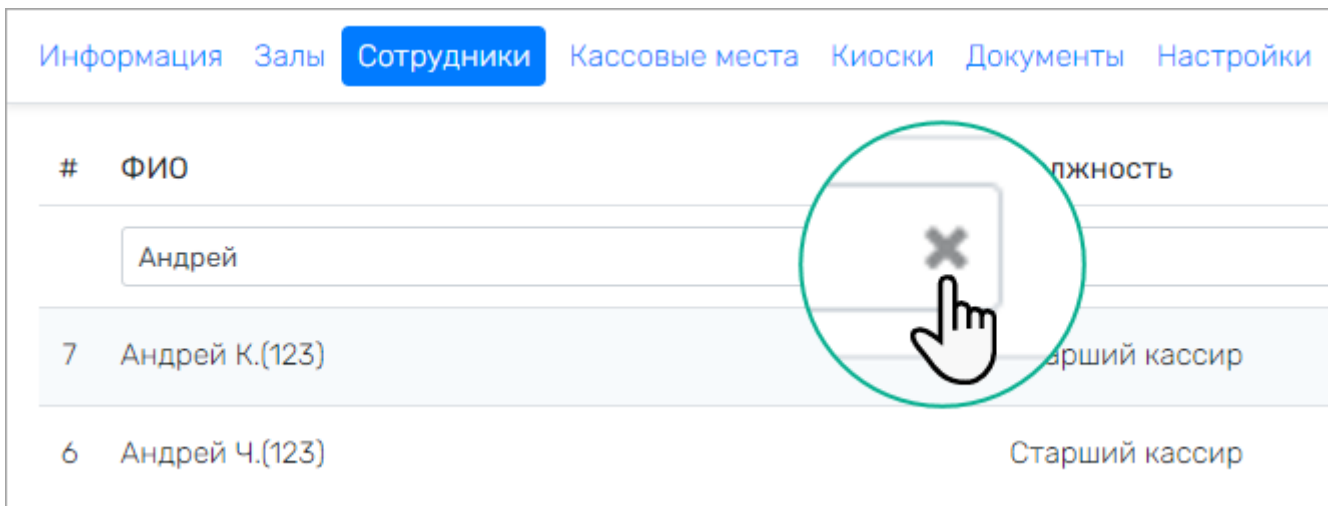
#	ФИО	Должность	Действия
1	Ст. Кассир 1	Старший кассир	☰
2	Ст. Кассир 2	Старший кассир	☰
3	Саша Ф. (123)	Старший кассир	☰
4	Миша К.(123)	Старший кассир	☰
5	Лена (123)	Старший кассир	☰

## Поиск сотрудников

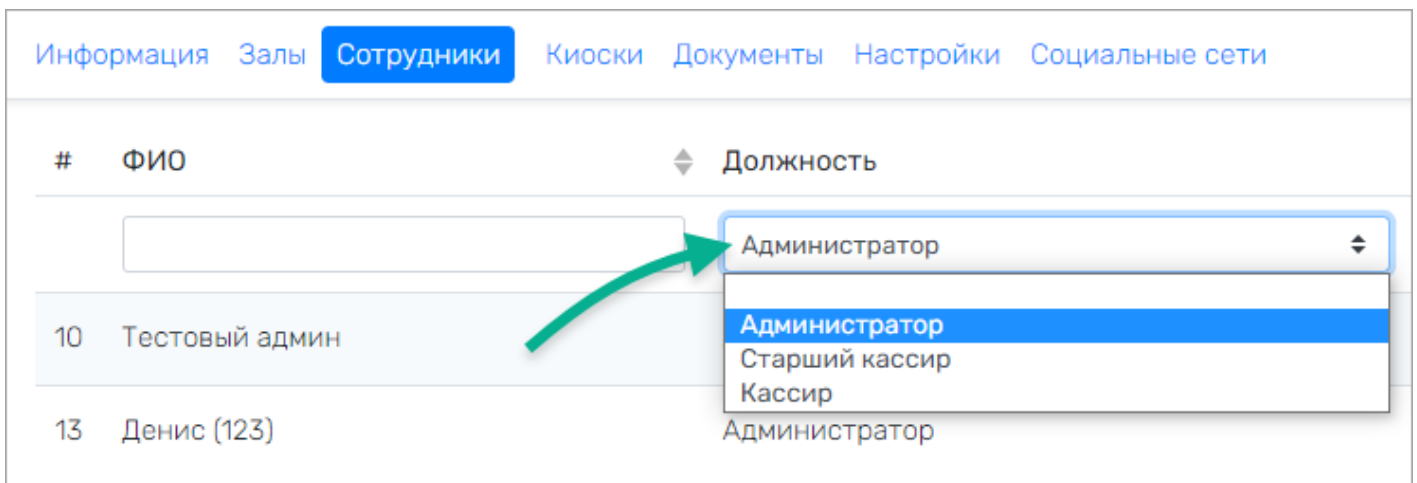
Для того, чтобы быстро найти нужного сотрудника в списке, воспользуйтесь фильтром в верхней части экрана. Введите данные для поиска в поле **ФИО** или **Телефон** и нажмите **Ввод** на клавиатуре — в списке отобразятся те сотрудники, которые подходят под заданный фильтр:



Для того, чтобы отменить выбранный фильтр, нажмите на **X** в использованном поле ввода.



Поле **Должность** позволяет показать всех сотрудников в выбранной должности:



Для того, чтобы отменить фильтрацию по должности, нажмите на поле **Должность** еще раз и выберите пустую строку:

#	ФИО	Должность
10	Тестовый админ	Администратор
13	Денис (123)	Администратор

## Добавление нового сотрудника

Для того, чтобы добавить нового сотрудника, необходимо нажать **Добавить сотрудника:**

#	ФИО	Должность	Действия
1	Ст. Кассир 1	Старший кассир	⋮
2	Ст. Кассир 2	Старший кассир	⋮
3	Саша Ф. (123)	Старший кассир	⋮
4	Миша К.(123)	Старший кассир	⋮

После этого откроется форма для заполнения данных, в которой необходимо заполнить информацию о новом сотруднике:

### Создание сотрудника



ФИО:

Полесов Геннадий Васильевич

Пароль:

NewPasswordAdmin443212

Должность:

Администратор

Телефон:

+7 (999) 444 33 22

Примечание:

главный администратор

Закреть

Сохранить

Старший кассир

## Редактирование или удаление сотрудников

Для того, чтобы отредактировать или удалить уже существующую запись сотрудника, нажмите на кнопку в колонке **Действия** справа от записи выбранного сотрудника, затем нажмите **Редактировать** или **Удалить**:



Revision #3

Created 13 July 2021 23:32:25

Updated 22 October 2021 14:24:19