

Отдела маркетинга >

Группированная статистика опросов

Для формирования отчета необходимо зайти в раздел **Отчетность**. Для этого нужно выбрать раздел **Отчетность** в верхней строке основного меню и выбрать в отчетах отдела маркетинга **Опросы. Группированная статистика опросов**.

The screenshot shows the 'Отчетность' (Reporting) section of the system menu. The top navigation bar includes 'Аналитика', 'Отчетность', 'Маркетинг', 'Прокат', 'Клиенты', 'Администрирование', and 'Инструкция'. The user is logged in as 'Здравствуйте, Суперпользователь'. The 'Отчетность' section is active, showing a list of reports. A red box highlights the 'Отчеты отдела маркетинга' (Marketing Department Reports) section, and a red arrow points to the 'Группированная статистика опросов' (Grouped Survey Statistics) link.

- Отчет по предоставленным скидкам
- Отчет по группам промокодов
- Отчет по использованию промокодов
- Отчет по выручке от продажи билетов и количеству сеансов
- Отчет по каналам онлайн-продаж
- Отчет по каналам онлайн-продаж по залам
- Отчет по сборам сети кинотеатров за период
- Отчет агента
- Отчет агента с сервисными сборами
- Отчет по сборам сети кинотеатров по каналам онлайн продаж за период
- Отчет по сборам сети кинотеатров по каналам онлайн продаж за период с детализацией
- Отчет по использованию сертификатов
- Отчет по использованию сертификатов (новый)
- Отчет по продажам сертификатов
- Отчет по продажам киосков
- Отчет по продажам сети по Пушкинской карте
- Отчет по сервисным сборам
- Отчет по использованию ДЦО
- Отчет по использованию бонусов

Отчеты отдела маркетинга

- Отчет по избранным фильмам
- Отчет по комментариям в опросах
- Опросы. Отчет NPS (Индекс потребительской лояльности)
- Отчет по ответам в опросах
- Группированная статистика опросов** ←
- Отчет по отправкам писем

The screenshot shows the 'ГРУППИРОВАННАЯ СТАТИСТИКА ОПРОСОВ' (Grouped Survey Statistics) report page. The top navigation bar is the same as in the previous screenshot. The page title is 'ГРУППИРОВАННАЯ СТАТИСТИКА ОПРОСОВ'. The page contains a dropdown menu for 'Опрос:' with a 'Назад' button. Below this, there is a 'Период дат:' section with two date pickers, both set to '31.10.2025'. At the bottom, there are buttons for 'Просмотр', 'Печать', and a share icon.

Опрос: [Назад](#)

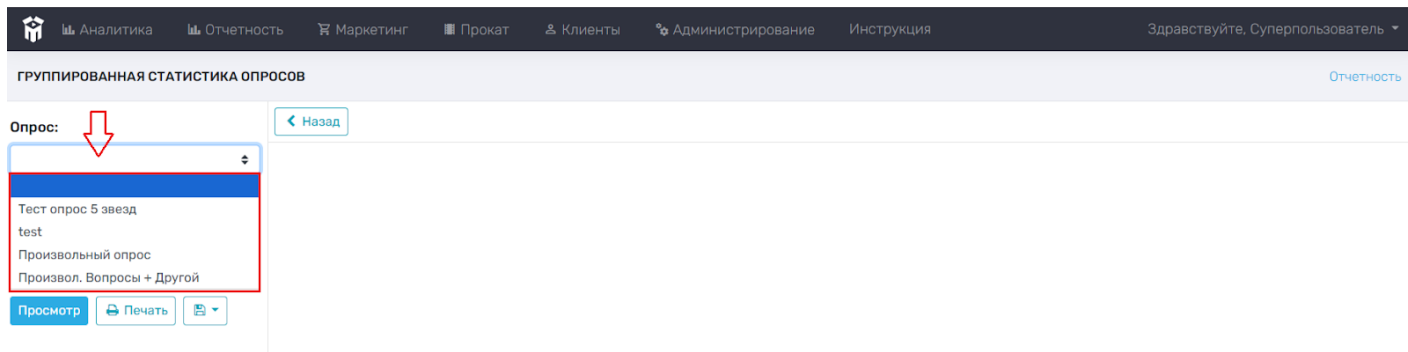
Период дат:

31.10.2025 x

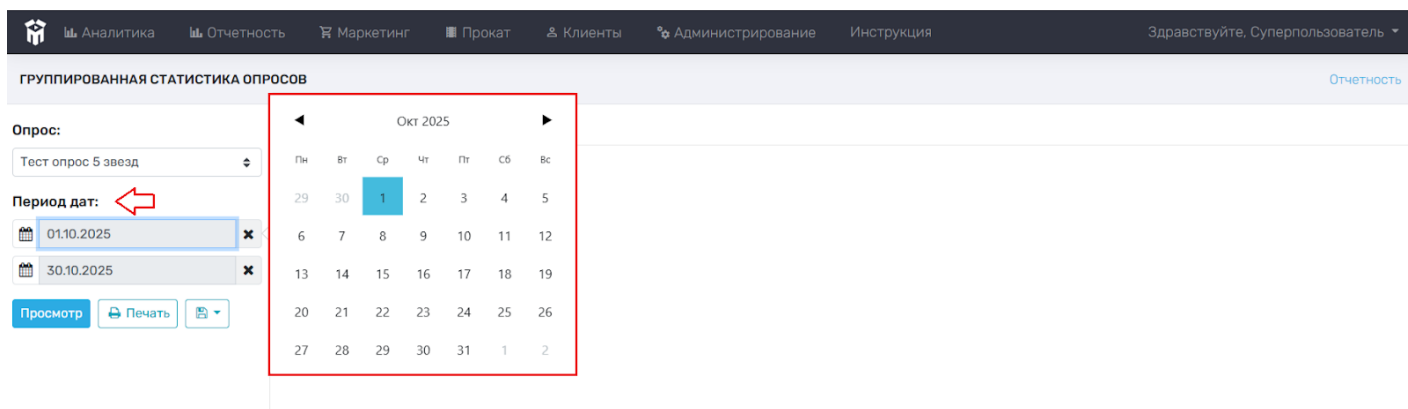
31.10.2025 x

[Просмотр](#) [Печать](#) [📄](#)

Для формирования отчета необходимо выбрать **Название опроса** из предложенного списка. Для выбора опроса необходимо нажать левой кнопкой мыши на пустую строчку для ввода текста (расположена под «**Опросом**») и выбрать название опроса из предложенного списка.



Далее необходимо указать **Период дат**. Для выбора даты необходимо нажать левой кнопкой мыши на значок для выбора даты и выбрать интересующий период «От» и «До». Минимальный период для формирования отчета кратен суткам (например, с 04.05.2025 – 05.05.2025). Для удаления периода действия, необходимо нажать на «**х**» в строчке выбора даты.



Для просмотра отчета по прохождению опросов, необходимо нажать на кнопку «**Просмотр**» . Далее в меню автоматически отобразится отчет по прохождению опросов в выбранном кинотеатре в указанный промежуток времени.

Аналитика | Отчетность | Маркетинг | Прокат | Клиенты | Администрирование | Инструкция | Здравствуйте, Суперпользователь

ГРУППИРОВАННАЯ СТАТИСТИКА ОПРОСОВ Отчетность

Опрос: ← Назад


Тест опрос 5 звезд

Период дат:

01.10.2025 x

30.10.2025 x

Просмотр Печать



Аналитика | Отчетность | Маркетинг | Прокат | Клиенты | Администрирование | Инструкция | Здравствуйте, Суперпользователь

ГРУППИРОВАННАЯ СТАТИСТИКА ОПРОСОВ Отчетность

Опрос: ← Назад

Тест опрос 5 звезд

Период дат:

01.10.2025 x

30.10.2025 x

Просмотр Печать

↓

ГРУППИРОВАННАЯ СТАТИСТИКА ОПРОСА Тест опрос 5 звезд с 01.10.2025 по 30.10.2025											
test?	Кол-во ответов (общее)	1		2		3		4		5	
		Кол-во ответов	% процент	Кол-во ответов	% процент	Кол-во ответов	% процент	Кол-во ответов	% процент	Кол-во ответов	% процент
	14										
		5	35.71%	5	35.71%	0	0%	1	7.14%	3	21.43%

Test? – указано название опроса;

Количество ответов (общее) – указано общее количество ответов на опрос;

1-5 – указаны количество ответов на вопрос и %-соотношение ответивших пользователей на вопрос от общего числа пользователей участвующих в опросе. Номер столбца означает порядковый номер ответа (1 столбец – 1 ответ, 2 столбец – 2 ответ и т.д);

Данный отчет возможно распечатать. Для этого необходимо нажать на кнопку «**Печать**» (потребуется настроить параметры печати).

Аналитика | Отчетность | Маркетинг | Прокат | Клиенты | Администрирование | Инструкция | Здравствуйте, Суперпользователь

ГРУППИРОВАННАЯ СТАТИСТИКА ОПРОСОВ Отчетность

Опрос: ← Назад


Тест опрос 5 звезд

Период дат:

01.10.2025 x

30.10.2025 x

Просмотр Печать



ГРУППИРОВАННАЯ СТАТИСТИКА ОПРОСА Тест опрос 5 звезд с 01.10.2025 по 30.10.2025											
test?	Кол-во ответов (общее)	1		2		3		4		5	
		Кол-во ответов	% процент	Кол-во ответов	% процент	Кол-во ответов	% процент	Кол-во ответов	% процент	Кол-во ответов	% процент
	14										
		5	35.71%	5	35.71%	0	0%	1	7.14%	3	21.43%

Данный отчет возможно сохранить в электронном виде. Для этого необходимо нажать на значок и выбрать формат документа из предложенного списка.

Аналитика | Отчетность | Маркетинг | Прокат | Клиенты | Администрирование | Инструкция | Здравствуйте, Суперпользователь

ГРУППИРОВАННАЯ СТАТИСТИКА ОПРОСОВ

Отчетность

Опрос: Тест опрос 5 звезд

Период дат: 01.10.2025 - 30.10.2025

Просмотр | Печать

[← Назад](#)

test?	Кол-во ответов (общее)	1		2		3		4		5	
		Кол-во ответов	% процент	Кол-во ответов	% процент	Кол-во ответов	% процент	Кол-во ответов	% процент	Кол-во ответов	% процент
14		5	35.71%	5	35.71%	0	0%	1	7.14%	3	21.43%

Для того, чтобы вернуться в раздел Отчетность, необходимо нажать на кнопку «Назад».

Аналитика | Отчетность | Маркетинг | Прокат | Клиенты | Администрирование | Инструкция | Здравствуйте, Суперпользователь

ГРУППИРОВАННАЯ СТАТИСТИКА ОПРОСОВ

Отчетность

Опрос: Тест опрос 5 звезд

Период дат: 01.10.2025 - 30.10.2025

Просмотр | Печать

[← Назад](#)

test?	Кол-во ответов (общее)	1		2		3		4		5	
		Кол-во ответов	% процент	Кол-во ответов	% процент	Кол-во ответов	% процент	Кол-во ответов	% процент	Кол-во ответов	% процент
14		5	35.71%	5	35.71%	0	0%	1	7.14%	3	21.43%

Revision #2

Created 17 February 2026 15:11:55 by Екатерина Соколова

Updated 13 March 2026 14:32:40 by Екатерина Соколова