

По продажам > По использованию сертификатов (новый)


Этот отчет позволяет контролировать использование созданных сертификатов. По сравнению со старой версией отчета, в этом варианте можно выбрать, какие группы сертификатов отображать, а также, какие статусы сертификатов включать в отчет (активирован, погашен, и т.д.). Отчет формируется для [выбранного кинотеатра](#).


Параметры отчета


Чтобы сформировать отчет, укажите следующие параметры:


1

Период:

 01.07.2021



 22.10.2021



2


Учет типа суток:


☒ Бизнес-сутки


☐ Календарные

3

Статусы:


Активирован 

Срок вышел 


Возвращен 



4

Группы сертификатов:

тест 

Просмотр

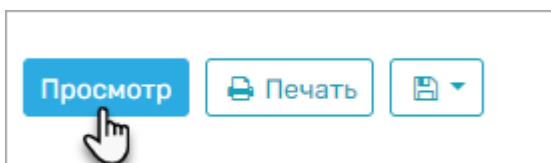
 Печать

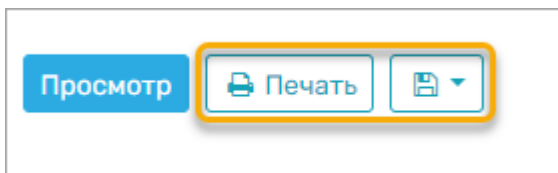
- ❶ Период, в который происходили операции по сертификатам;
- ❷ Тип суток, по которому будут учитываться показатели в отчете. Бизнес-сутки заканчиваются и начинаются в 06:00, календарные – в 00:00;
- ❸ (необязательно) Сертификаты с каким статусом отображать в отчете. Если не выбрать ни одного статуса, то будут отображены все сертификаты;

❹ (необязательно) Какие группы сертификатов должны быть отображены в отчете. Если не указать ничего, то в отчет попадут все группы, которые существуют в сети кинотеатров. Создание и изменение групп сертификатов осуществляется на экране **Маркетинг > Сертификаты > Группы сертификатов** ([инструкция](#)).

После того, как параметры указаны, кликните на **Просмотр**, чтобы сформировать отчет в браузере:



Также можно распечатать отчет или скачать его в форматах PDF/XLSX:



Результат

Сформированный отчет будет состоять из двух таблиц (нажмите на снимок, чтобы увеличить):

Отчет по использованию сертификатов за период 01.10.2021 - 22.10.2021

Группа сертификатов	Покупатель	Префикс	Номер	Тип операции	Номинал, руб.	Значение, руб.	Статус	Номер заказа	Дата продажи
01.10.2021									
Подарочный билет Школьный	ФЛ	ULSAM	6955	Использование	190	-190	Погашен	185762	01.10.2021 14:57:40
05.10.2021									
Подарочный билет Школьный	ФЛ	FLSR1	3611	Использование	190	-190	Погашен	190144	05.10.2021 19:24:05
09.10.2021									
Подарочный билет	ФЛ	FLS4	2319	Использование	350	-320	Погашен	193049	09.10.2021 18:35:51
Подарочный билет	ФЛ	FLS4	9471	Использование	350	-320	Погашен	193051	09.10.2021 18:36:20
17.10.2021									
Подарочный сертификат 1000	ФЛ	FLS	271	Использование	1000	-230	Активирован	196590	17.10.2021 12:06:01
Подарочный сертификат 1000	ФЛ	FLS	271	Использование	1000	-230	Активирован	196590	17.10.2021 12:06:01

Отчет по группам сертификатов

Группа сертификатов	Покупатель	Префикс	Количество сертификатов группы, шт.	Номинал, руб.	Место нахождения кинотеатра обмена	Использование сертификатов							
						Обменено сертификатов на билеты				Восстановлено сертификатов при возврате билетов			
						Количество, шт.	Сумма по стоимости номинала, руб.	Сумма по стоимости обмена, руб.	Списание баланса, руб.	Количество, шт.	Сумма по стоимости номинала, руб.	Сумма по стоимости обмена, руб.	Восстановление баланса, руб.
Подарочный билет Школьный Самара	ФЛ		30	190		1	190	190	0	0	0	0	0
Подарочный билет Школьный	ФЛ		21	190		1	190	190	0	0	0	0	0
Подарочный билет Самара	ФЛ		20	350		2	700	640	60	0	0	0	0
Подарочный сертификат 1000 Самара	ФЛ		20	1000		1	-	460	-	0	-	0	-
Итого						5	1080	1480	-400	0	0	0	0

В первой таблице отображается список произведенных операций с сертификатами. Более подробно о ее столбцах:

- *Группа сертификатов;*
- *Покупатель* (Юридическое (ЮЛ) или Физическое лицо (ФЛ). Отображается в зависимости от настроек при создании группы сертификатов в п.3.4.);
- *Префикс группы сертификатов;*
- *Номер сертификата;*
- *Тип операции* (использование или возврат);
- *Номинал сертификата, руб.;*
- *Значение* (фактическое значение снятых или возвращенных средств);
- *Баланс* (у сертификатов, заведенных для 1 и 2 режима использования баланс всегда списывается в "0");
- *Статус* (существующие статусы: погашен, срок вышел, активирован, возвращен. Отображается последний статус сертификата, даже если до этого были другие статусы. Билеты по сертификатам можно вернуть, сертификаты снова станут активными.)
- *Номер заказа;*
- *Дата продажи.*

Во второй таблице отчета отображается общая информация по группам сертификатов. Столбцы второй таблицы:

- *Группа сертификатов;*
- *Покупатель* (Юридическое (ЮЛ) или Физическое лицо (ФЛ). Отображается в

зависимости от настроек при создании группы сертификатов в п.3.4.);

- Префикс группы сертификатов;
- Кол-во сертификатов в группе, шт.;
- Номинал сертификата, руб.;
- Кол-во использованных сертификатов, шт.;
- Кол-во возвращенных сертификатов, шт.;
- Списано, руб. (всего по группе);
- Баланс группы, руб. (оставшийся баланс группы).

Revision #4

Created 23 June 2021 08:24:53

Updated 22 October 2021 10:42:28