

# По продажам > По каналам онлайн-продаж

Этот отчет позволяет увидеть количество проданных билетов и товаров, а также сумму продаж и возвратов для одного/всех каналов онлайн-продаж, используемых в вашей сети.



Отчет формируется для [выбранного кинотеатра](#).



## Параметры отчета

Чтобы сформировать отчет, укажите следующие параметры:

1


**Период:**

 20.10.2021 

 20.10.2021 

2

**Канал продаж:**

-- Выберите канал -- 

3

**Выборка:**

☒ По дате продажи

☐ По дате сеанса

4

**Учет типа суток:**

☒ Бизнес-сутки


☐ Календарные



5

**Детализация:**

☐ Подробно

Просмотр

 Печать

❶ Период совершения продаж, которые должны быть отображены в отчете;

❷ (необязательно) Канал онлайн-продаж, данные о котором должны быть включены в отчет. Если не выбрать канал, то в отчете будет информация по всем существующим каналам онлайн-продаж. Добавление каналов онлайн-продаж производится на экране

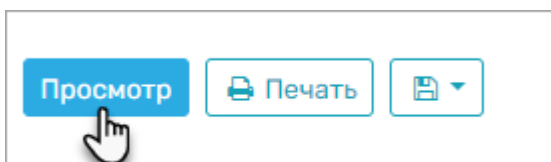
[Администрирование > Внешние продажи > Приложения;](#)

❸ Чтобы включить в отчет все продажи, которые были сделаны в выбранный период (1), выберите опцию **По дате продажи**. Чтобы оставить в отчете только те продажи, которые соответствуют сеансам внутри выбранного периода (1), выберите **По дате сеанса**;

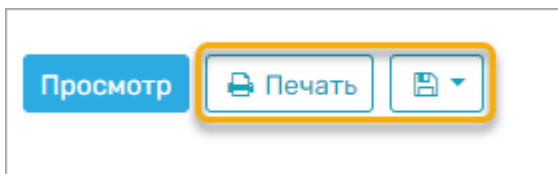
❹ Тип суток, по которому будут учитываться показатели в отчете. Бизнес-сутки заканчиваются и начинаются в 06:00, календарные – в 00:00;

❺ При установке чекбокса **Подробно**, в сформированном отчете отображается детальная информация: дата, время и вид операции (продажа/возврат), номера билета, заказа, сеанса, зала и мест, примененная скидка, цена билета, использованные бонусы (начисленные/списанные).

После того, как параметры указаны, кликните на **Просмотр**, чтобы сформировать отчет в браузере:



Также можно распечатать отчет или скачать его в форматах PDF/XLSX:



## Результат

Сформированный отчет будет выглядеть так:

# Отчет по каналам онлайн-продаж.

01.10.2021 по 02.10.2021

	Кол-во проданных	Сумма проданных	Кол-во возвратов	Сумма возвратов	Кол-во всего	Сумма всего
<b>Мобильное приложение</b>						
Билеты	1 060	297 384,00	76	22 374,00	984	275 010,00
Товары	0	0,00	0	0,00	0	0,00
Итого	1 060	297 384,00	76	22 374,00	984	275 010,00
<b>Rambler</b>						
Билеты	647	187 050,00	30	8 480,00	617	178 570,00
Товары	0	0,00	0	0,00	0	0,00
Итого	647	187 050,00	30	8 480,00	617	178 570,00
<b>Сайт</b>						
Билеты	946	279 455,00	43	12 100,00	903	267 355,00
Товары	0	0,00	0	0,00	0	0,00
Итого	946	279 455,00	43	12 100,00	903	267 355,00
Всего	2 653	763 889,00	149	42 954,00	2 504	720 935,00

Если была включена опция "Подробно", то полученный отчет будет состоять из двух таблиц. В верхней будет содержаться подробная информация о каждой совершенной операции, а в нижней – сводка по всем операциям за период.

Revision #5

Created 23 June 2021 08:23:55

Updated 19 October 2021 23:54:02