

По продажам > Сводный по продаже товаров с разбивкой по группам



В этом отчете отображается список проданных товаров по группам с наименованием товара, количеством и суммой продаж данного наименования. Отчет формируется для [выбранного кинотеатра](#).



Параметры отчета

Чтобы сформировать отчет, укажите следующие параметры:

1




Период:

 01.01.2021 

 30.09.2021 

2

Группы товаров:

Услуги  Товары  

3

Учет типа суток:

☒ Бизнес-сутки


☐ Календарные



4

Детализация:

☐ Отобразить все поля

Просмотр

 Печать

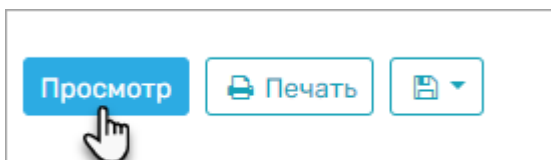
❶ Период продажи услуг, который будет отображен в отчете;

❷ (необязательно) Выбор групп товаров – можно отметить несколько из списка товаров. Если оставить пустым, то в отчете будут данные по всем группам;

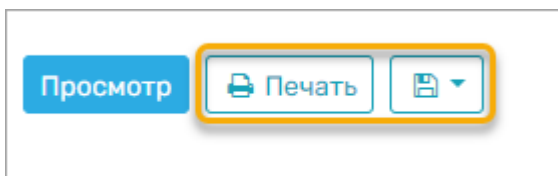
❸ Тип суток, по которому будут учитываться показатели в отчете. Бизнес-сутки заканчиваются и начинаются в 06:00, календарные – в 00:00;

❹ (необязательно) Отображать все сворачиваемые поля в отчете в развернутом состоянии.

После того, как параметры указаны, кликните на **Просмотр**, чтобы сформировать отчет в браузере:



Также можно распечатать отчет или скачать его в форматах PDF/XLSX:



Результат

Сформированный отчет будет выглядеть так (нажмите на снимок, чтобы увеличить):

Сводный отчет по продаже товаров с разбивкой по группам товаров (услуг) за период с 01.01.2021 по 30.09.2021

Название	Наличная продажа		Безналичная продажа		Онлайн- продажа		Продажа в киосках		Итого					
	Количество	Сумма	Количество	Сумма	Количество	Сумма	Количество	Сумма	Количество проданных	Сумма проданных	Количество возвратов	Сумма возвратов	Количество итого	Сумма итого
Услуги														
Кинобилет VIP (заявка)	6	1 740,00	0	0,00	0	0,00	0	0,00	6	1 740,00	0	0,00	6	1 740,00
Итого группы	6	1 740,00	0	0,00	0	0,00	0	0,00	6	1 740,00	0	0,00	6	1 740,00
Товары														
Кинобилет Комфорт	20	5 800,00	89	26 590,00	0	0,00	0	0,00	109	32 390,00	3	870,00	106	31 520,00
Кинобилет VIP	8	2 720,00	75	25 710,00	0	0,00	0	0,00	83	28 430,00	0	0,00	83	28 430,00
Кинобилет Школа	80	16 000,00	122	24 400,00	0	0,00	0	0,00	202	40 400,00	0	0,00	202	40 400,00
Кинобилет Комфорт (заявка)	35	8 400,00	0	0,00	0	0,00	0	0,00	35	8 400,00	0	0,00	35	8 400,00
Итого группы	143	32 920,00	286	76 700,00	0	0,00	0	0,00	429	109 620,00	3	870,00	426	108 750,00
Итого всего														
Итого	149	34 660,00	286	76 700,00	0	0,00	0	0,00	435	111 360,00	3	870,00	432	110 490,00

В отчете отображается список товаров по группам с наименованием товара, количеством и суммой продаж данного наименования. Разделены также на отдельные столбцы данные по

наличной и безналичной, а также онлайн-продаже. Указано количество и сумма возвратов данного товара группы.

Revision #7

Created 23 June 2021 08:23:16

Updated 22 October 2021 11:13:52