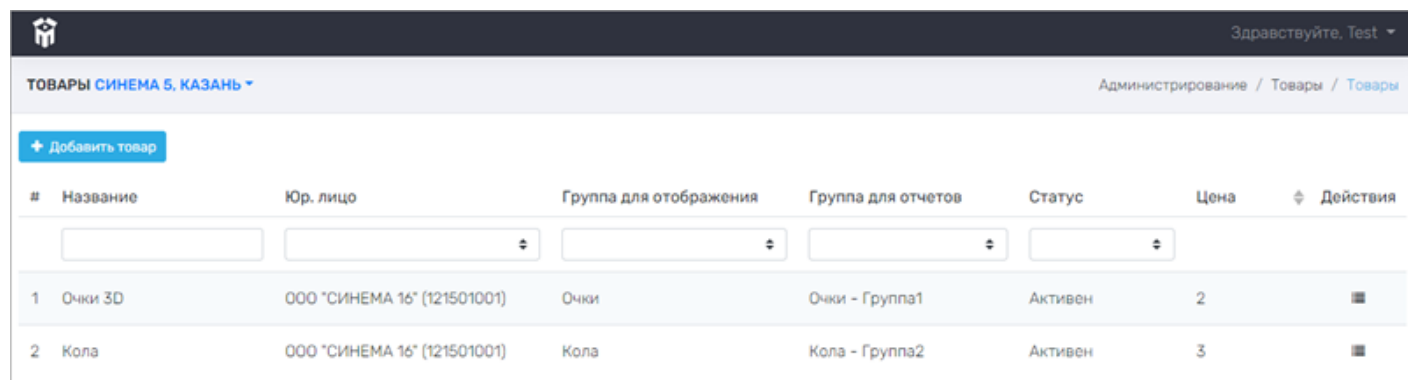


Товары > Товары

В этом разделе добавляются дополнительные товары (3D-очки, попкорн и т.д.) для продажи в [выбранном кинотеатре](#):



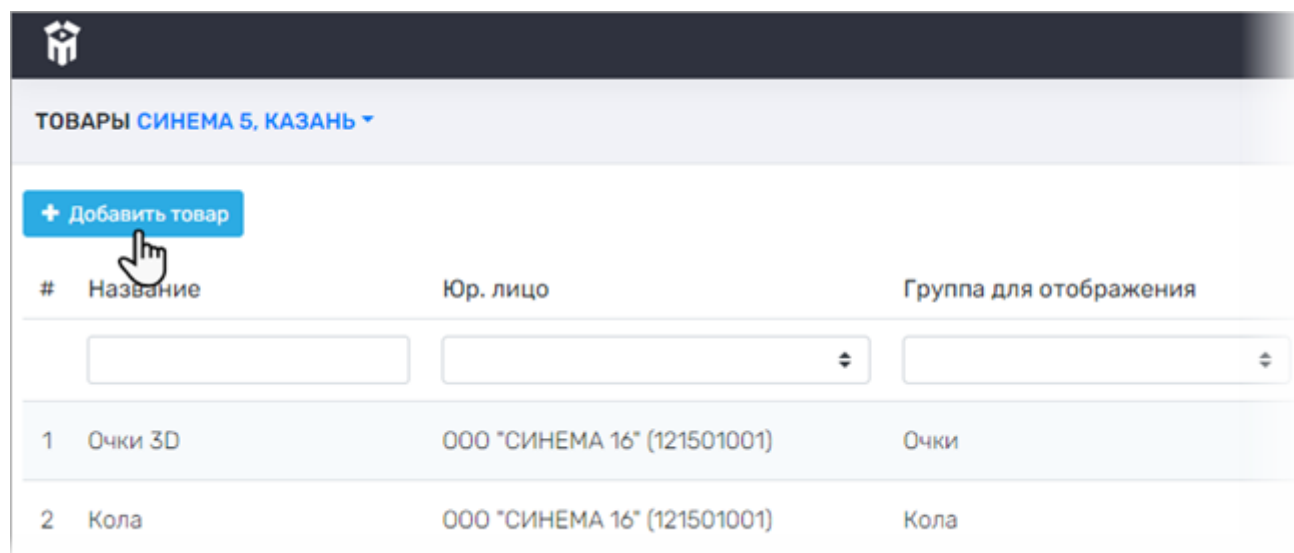
#	Название	Юр. лицо	Группа для отображения	Группа для отчетов	Статус	Цена	Действия
1	Очки 3D	ООО "КИНОМА 16" (121501001)	Очки	Очки - Группа1	Активен	2	
2	Кола	ООО "КИНОМА 16" (121501001)	Кола	Кола - Группа2	Активен	3	

Добавление новых товаров

Перед тем как создавать новый тип товара, добавьте для него группу через соседнее меню

Администрирование > Товары > Группы товаров для отображения ([инструкция](#)).

После того, как группа создана, можно добавлять новый товар – для этого нажмите соответствующую кнопку в левом верхнем углу:



#	Название	Юр. лицо	Группа для отображения
1	Очки 3D	ООО "КИНОМА 16" (121501001)	Очки
2	Кола	ООО "КИНОМА 16" (121501001)	Кола

После этого откроется форма настроек товара:

Создание товара

✕

Название:

Попкорн

Юр. лицо:

Цена:

НДС:

Группа для отображения:

Группа для отчетов:

Признак товара:

Метод оплаты:

Продажа по агентскому договору:

☐ Предлагать с билетами

Группы приложений:

Все

Форматы фильмов:

Все

Возрастное ограничение фильма:

Все

Заккрыть

Сохранить

Подробнее о полях, которые нужно заполнить в этой форме:

- *Название товара;*
- *Юридическое лицо* (От которого будет продаваться данный товар. Юридические лица добавляются в пункте **Администрирование > Юридические лица** ([инструкция](#));
- *Цена товара;*
- *НДС* (Выбор из выпадающего списка: 0%, 10%, 20%);
- *Выбор группы для отображения в КТ;*
- *Выбор группы для отображения в отчетах;*
- *Признак товара* (Выбор из выпадающего списка: товар, подакцизный товар, услуга);
- *Метод оплаты* (Выбор из списка: предоплата 100%, предоплата, аванс, полный расчет);
- *Продажа по агентскому договору* (Выбор из выпадающего списка ЮЛ, которое непосредственно будет осуществлять реализацию билетов по агентскому договору в данном кинотеатре);
- *Предлагать с билетами* (Возможность предлагать товар при продаже билетов по источнику продаж: кассы, киоски, МП, сайт и тд; по формату фильмов: 2D, 3D, Imax и тд; возрастному ограничению: 0+, 18+ и тд)

При выборе чек-бокса “Предлагать с билетами” и отсутствии выбора сортировки по источнику, формату фильмов, возрастному ограничению - товар по умолчанию будет доступен для продажи на всех фильмах во всех источниках продаж.

После того, как все поля заполнены, нажмите **Сохранить**:



Форматы фильмов:

Все

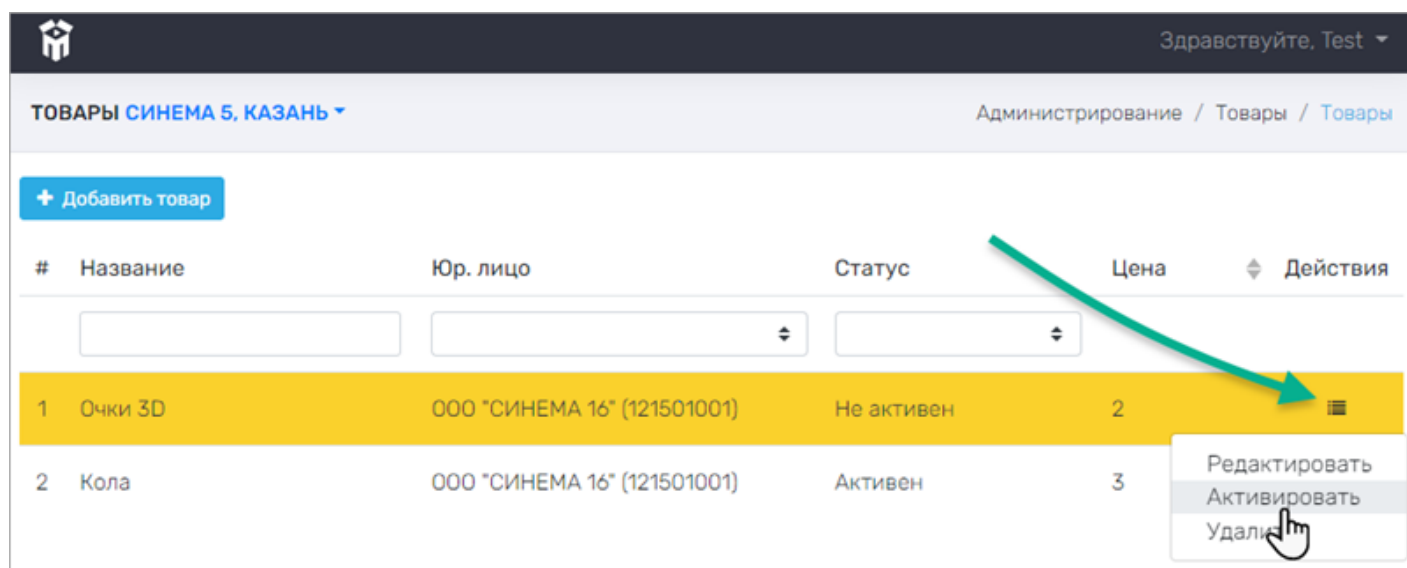
Возрастное ограничение фильма:

Все

Закреть Сохранить

A hand cursor icon is pointing at the 'Сохранить' button.


Новый товар добавится в список со статусом "неактивен", для его активации нажать на кнопку в колонке **Действия > Активировать**:



ТОВАРЫ СИНЕМА 5, КАЗАНЬ

Администрирование / Товары / Товары

+ Добавить товар

#	Название	Юр. лицо	Статус	Цена	Действия
1	Очки 3D	ООО "СИНЕМА 16" (121501001)	Не активен	2	
2	Кола	ООО "СИНЕМА 16" (121501001)	Активен	3	<div>Редактировать Активировать Удалить</div>

A green arrow points from the 'Статус' column to the 'Действия' column of the first row. A hand cursor icon is pointing at the 'Активировать' button in the second row.

После активации статус товара смениться на “Активен”. Чтобы убрать товар с продажи, нужно таким же образом деактивировать продукт с помощью кнопки **Убрать с продажи**:

[+ Добавить товар](#)

#	Название	Юр. лицо	Статус	Цена	Действия
	<input type="text"/>	<input type="text"/>	<input type="text"/>		
1	Очки 3D	ООО "СИНЕМА 16" (121501001)	Активен	2	
2	Кола	ООО "СИНЕМА 16" (121501001)	Активен	3	<div>Редактировать Убрать с продажи Удалить</div>

Revision #6

Created 23 June 2021 08:40:56

Updated 24 October 2021 11:12:05